

Сергей Матвеев

Большой
самоучитель



ГРАММАТИКА АНГЛИЙСКОГО ЯЗЫКА

для детей



Lingua

Сергей Матвеев

Большой самоучитель



ГРАММАТИКА АНГЛИЙСКОГО ЯЗЫКА

для детей



Lingua
Издательство АСТ
Москва



УДК 373:811.111
ББК 74.268.1Англ
М33

В оформлении использованы иллюстрации,
предоставленные агентством Shutterstock

Матвеев, Сергей Александрович.
М33 Грамматика английского языка для детей : большой самоучитель / С. А. Матвеев. — Москва : Издательство АСТ, 2016. — 191, [1] с.: ил. — (Большой самоучитель для детей).

ISBN 978-5-17-090934-6

Книга представляет собой уникальное пособие по основным правилам грамматики в английском языке. С ее помощью ваш ребенок освоит самые необходимые на начальном уровне правила. Самоучитель содержит задания на тренировку пройденного материала; в конце вы найдете словарь, по которому можно проверить, верно ли выполнены задания. Красочные, яркие иллюстрации сделают изучение английского языка увлекательным и забавным.

УДК 373:811.111
ББК 74.268.1Англ

ISBN 978-5-17-090934-6

© Матвеев С.А., 2015
© ООО «Издательство АСТ», 2015

СОДЕРЖАНИЕ

Английский алфавит	4
Знаки фонетической транскрипции	5
Артикль	7
Существительное	19
Числительное	26
Прилагательное	30
Местоимение	35
Наречие	46
Глагол	50
Общая таблица неправильных глаголов	182
Англо-русский словарь.....	185

Английский алфавит

A	a	[eɪ]	[ЭЙ]
B	b	[bi:]	[БИ:]
C	c	[si:]	[СИ:]
D	d	[di:]	[ДИ:]
E	e	[i:]	[И:]
F	f	[ef]	[ЭФ]
G	g	[dʒi:]	[ДЖИ:]
H	h	[eɪtʃ]	[ЭЙЧ]
I	i	[aɪ]	[АЙ]
J	j	[dʒeɪ]	[ДЖЭЙ]
K	k	[keɪ]	[КЭЙ]
L	l	[el]	[ЭЛ]
M	m	[em]	[ЭМ]
N	n	[en]	[ЭН]
O	o	[əʊ]	[ОУ]
P	p	[pi:]	[ПИ:]
Q	q	[kju:]	[КЬЮ:]
R	r	[ɑ:r]	[А:]
S	s	[es]	[ЭС]
T	t	[ti:]	[ТИ:]
U	u	[ju:]	[Ю:]
V	v	[vi:]	[ВИ:]
W	w	[dʌblju:]	[ДАБЛ Ю:]
X	x	[eks]	[ЭКС]
Y	y	[waɪ]	[УАЙ]
Z	z	[zed]	[ЗЭД]

Знаки фонетической транскрипции

Согласные звуки

[f]	f ive	[d]	d ot
[v]	v est	[k]	k ey
[θ]	th ank	[g]	g rass
[ð]	this	[tʃ]	ch in
[s]	s ock	[dʒ]	j am
[z]	z ip	[m]	m onk
[ʃ]	sh am	[n]	n ot
[ʒ]	treas ure	[ŋ]	sing g
[h]	h orse	[l]	l e t
[b]	b ank	[r]	r o ck
[p]	p in	[j]	y e t
[t]	t ip	[w]	w e st

Гласные звуки

[ɪ]	s i p	[eɪ]	l a ke
[i:]	s ea	[aɪ]	m y
[e]	p e t	[aʊ]	n ow
[æ]	a nt	[ɔɪ]	b oy
[ɑ:]	m a rk	[əʊ]	h o me
[ɒ]	p o t	[ɪə]	h ere
[ɔ:]	c o rd	[eə]	f air
[ʌ]	n u t	[ʊə]	p oo r
[ʊ]	p u t	[jʊə]	E urope
[u:]	d oo m	[aɪə]	f ir e
[ju:]	t u ne	[əʊə]	h ou r
[ə]	b e tter	[eɪə]	pl ay er
[ə:]	g ir l	[ɔɪə]	emp lo yer
[əʊ]	b oa t	[:]	долгота

Алфавит английского языка состоит из 26 букв. Шесть букв обозначают гласные звуки:

[эй]

[и:]

[ай]

[оу]

[ю:]

[уай]

Двадцать букв обозначают согласные звуки:

[би:]

[си:]

[ди:]

[эф]

[джи:]

[эйч]

[джэй]

[кей]

[эл]

[эм]

[эн]

[пи:]

[кью:]

[ар]

[эс]

[ти:]

[ви:]

[дабл ю:]

[экс]

[зэд]

Артикль

Неопределённый артикль

Артикль – это служебная часть речи, которая ставится перед существительным. Сами по себе артикли не употребляются, а выступают только в грамматической связи с существительным. Артикли в английском языке могут быть определёнными и неопределёнными.

Неопределённый артикль ставится перед существительными, которые можно сосчитать. Неопределённый артикль можно заменить словами «какой-то», «некий».

Для существительных, начинающихся с согласной, неопределённый артикль имеет форму **a**:

a
banana



банан (некий,
неизвестный нам
банан)

a
briefcase



портфель (некий,
неизвестный нам
портфель)

a
crow



ворона (некая,
неизвестная нам
ворона)

a
parrot



попугай (некий,
неизвестный нам
попугай)

Для существительных, начинающихся с гласной, неопределённый артикль имеет форму **an**:

**an
actor**



актёр (некий,
неизвестный нам
актёр)

**an
egg**



яйцо (некое,
неизвестное нам
яйцо)

**an
owl**



сова (некая,
неизвестная нам
сова)

**an
umbrella**



зонт (некий,
неизвестный нам
зонт)

**an
ant**



муравей (некий,
неизвестный нам
муравей)

**an
orchid**



орхидея (некая,
неизвестная нам
орхидея)

Во множественном числе неопределённый артикль отсутствует:

**an orange –
oranges**



**апельсин –
апельсины**

**a flower –
flowers**



цветок – цветы

**an apple –
apples**



яблоко – яблоки

**a lizard –
lizards**



**ящерица –
ящерицы**

**an eagle –
eagles**



орёл – орлы

**a pupil –
pupils**



ученик – ученики

Напишите правильную форму неопределённого артикля:

..... dwarf



..... fly



..... island



..... skirt



..... ostrich



..... ruler



Ответ:

a dwarf («гном»), a fly («муха»), an island («остров»), a skirt («юбка»),
an ostrich («страус»), a ruler («линейка»)

Неопределённый артикль не ставится перед абстрактными и неисчисляемыми существительными:

milk



молоко

bread



хлеб

love



любовь

water



вода

rice



рис

salt



соль

Определённый артикль

Определённый артикль для всех существительных имеет форму **the**. Он показывает, что предмет разговора хорошо известен.

the pie



пирог
(определённый,
известный нам
пирог)

the guitar



гитара
(определённая,
известная нам
гитара)

the schoolgirl



школьница
(определённая,
известная нам
школьница)

the tiger



тигр
(определённый,
известный нам
тигр)

the cap



кепка

Определённый артикль употребляется с существительными и в единственном, и во множественном числе.

**the textbook –
the textbooks**



**учебник –
учебники**

**the wizard –
the wizards**



**волшебник –
волшебники**

**the flute –
the flutes**



флейта – флейты

**the cock –
the cocks**



петух – петухи

**the leg –
the legs**



нога – ноги

Отсутствие артикля

В определённых случаях артикль перед существительными не ставится.

1. Перед именами собственными:



2. Перед названиями городов и стран:



3. Перед названиями дней недели:

Monday	понедельник	Friday	пятница
Tuesday	вторник	Saturday	суббота
Wednesday	среда	Sunday	воскресенье
Thursday	четверг		

4. Перед названиями месяцев:

January	январь	July	июль
February	февраль	August	август
March	март	September	сентябрь
April	апрель	October	октябрь
May	май	November	ноябрь
June	июнь	December	декабрь

Особые случаи употребления неопределённого артикля

Есть словосочетания, в которых употребляется только неопределённый артикль:

in a hurry – второпях



in a loud voice – громко



in a low voice – тихо



it's a pity – жаль



it's a pleasure – приятно



it's a shame – стыдно



Особые случаи употребления определённого артикля

Есть словосочетания, в которых употребляется только определённый артикль:

in the morning – утром
in the afternoon – днём
in the evening – вечером



in the distance –
вдали



to go to the theatre –
идти в театр



to play the piano –
играть на пианино



to tell the time –
сказать время



Особые случаи отсутствия артикля

Есть словосочетания, в которых артикль вообще не ставится.

at first sight –
с первого взгляда



at night – ночью



at work – за работой



by air – по воздуху



by sea – морем



by train – поездом



**to be on sale –
быть в продаже**



**to go to school –
ходить в школу**



**to be in bed – быть
в кровати**



**to be in town –
находиться в городе**



**to declare war –
объявлять войну**



**to go to bed –
идти спать**



Существительное

Существительное – это часть речи, которая обозначает предмет и отвечает на вопросы «кто?» «что?». У английских существительных отсутствует категория рода, но они изменяются по числам.

Примеры английских существительных:

beetle



жук

rain



дождь

shark



акула

toad



жаба

wing



крыло

comet



комета

Множественное число существительных

1. Множественное число большинства существительных образуется путем прибавления к основе окончания **-s**.

car – cars



**автомобиль –
автомобили**

2. Если существительное оканчивается на шипящий или свистящий звук (**-s, -ss, -ch, -x, -sh, -tch**), то множественное число образуется при помощи **-es**.

bus – buses



**автобус –
автобусы**

**sandwich –
sandwiches**



**сэндвич –
сэндвичи**

**paintbrush –
paintbrushes**



**кисточка –
кисточки**

3. Если существительное оканчивается на **-y** (после согласных), то множественное число образуется при помощи **-ies**.

lady – ladies



дама – дамы

4. Если существительное оканчивается на **-y** (после гласных), то множественное число образуется при помощи **-s**.

boy – boys



мальчик –
мальчики

5. Если существительное оканчивается на **-f** / **-fe**, то множественное число образуется при помощи **-ves**.

**wolf –
wolves**



ВОЛК – ВОЛКИ

**knife –
knives**



НОЖ – НОЖИ

**dwarf –
dwarves**



карлик – карлики

Образуйте множественное число существительных:

zebra



blueberry



bookshelf



horse



octopus



rose











Ответ:

zebra – zebras («зебра – зебры»), blueberry – blueberries («черника – черника»), bookshelf – bookshelves («книжная полка – книжные полки»), horse – horses («лошадь – лошади»), octopus – octopuses («осьминог – осьминоги»), rose – roses («роза – розы»)

Особые случаи образования множественного числа

У некоторых существительных множественное число образуется не по общим правилам:

child – children		ребёнок – дети
man – men		мужчина – мужчины
woman – women		женщина – женщины
person – people		человек – люди
mouse – mice		мышь – мыши
foot – feet		ступня – ступни
tooth – teeth		зуб – зубы
sheep – sheep		овца – овцы

Притяжательный падеж

Чтобы сказать, что какой-то предмет кому-то принадлежит, в английском языке используется особая конструкция, которая называется притяжательным падежом: к слову в единственном числе прибавляется **'s**.

**the girl's
toy**



игрушка девочки

**the teacher's
car**



машина учителя

Если существительное стоит во множественном числе и оканчивается на **-s**, то для выражения принадлежности прибавляется только **'** – апостроф.

the girls' toys



игрушки девочек

**the teachers'
cars**



машины учителей

В особых случаях образования множественного числа к существительному прибавляется **'s**:

**children's
books**



книги детей,
детские книги

**women's
dresses**



платья женщин,
женские платья

Образуйте притяжательный падеж следующих существительных:

men cars



машины
мужчин

father newspaper



газета
отца

cats milk



молоко
кошек

John bag



сумка
Джона

Mary scissors



ножницы
Мэри

Ответ:

men's cars («машины мужчин»), father's newspaper («газета отца»), cats' milk («молоко кошек»), John's bag («сумка Джона»), Mary's scissors («ножницы Мэри»)

Числительное

Числительное – это часть речи, обозначающая количество предметов и число или порядок при счёте. Числительные бывают количественными («два, восемь, двадцать») и порядковыми («второй, восьмой, двадцатый»).

Количественные числительные

0	zero
1	one
2	two
3	three
4	four
5	five
6	six
7	seven
8	eight
9	nine
10	ten
11	eleven
12	twelve
13	thirteen
14	fourteen
15	fifteen
16	sixteen
17	seventeen
18	eighteen
19	nineteen
20	twenty
21	twenty-one
22	twenty-two
30	thirty

40	forty
50	fifty
60	sixty
70	seventy
80	eighty
90	ninety
100	a (one) hundred
101	a (one) hundred and one
102	a (one) hundred and two
200	two hundred
253	two hundred and fifty-three
300	three hundred
400	four hundred
500	five hundred
600	six hundred
668	six hundred and sixty-eight
700	seven hundred
800	eight hundred
900	nine hundred
1000	a (one) thousand

Напишите словами количественные числительные:

3

.....

56

.....

84

.....

23

.....

7

.....

165

.....

931

.....

11

.....

794

.....

33

.....

9

.....

4

.....

Ответ:

3 three, 56 fifty-six, 84 eighty-four, 23 twenty-three, 7 seven, 165 one hundred and sixty-five, 931 nine hundred and thirty-one, 11 eleven, 794 seven hundred and ninety-four, 33 thirty-three, 9 nine, 4 four

Порядковые числительные

1-й	the first
2-й	the second
3-й	the third
4-й	the fourth
5-й	the fifth
6-й	the sixth
7-й	the seventh
8-й	the eighth
9-й	the ninth
10-й	the tenth
11-й	the eleventh
12-й	the twelfth
13-й	the thirteenth
14-й	the fourteenth
15-й	the fifteenth
16-й	the sixteenth
17-й	the seventeenth
18-й	the eighteenth

19-й	the nineteenth
20-й	the twentieth
30-й	the thirtieth
40-й	the fortieth
50-й	the fiftieth
60-й	the sixtieth
70-й	the seventieth
80-й	the eightieth
90-й	the ninetieth
100-й	a (one) hundredth
101-й	a (one) hundred and first
102-й	a (one) hundred and second
200-й	two hundredth
253-й	two hundred and fifty-third
1000-й	a (one) thousandth

Порядковые числительные образуются путем прибавления к основе количественных числительных суффикса **-th**. Исключения:

1-й	the first
2-й	the second
3-й	the third

Перед порядковыми числительными ставится определённый артикль.

Если основа количественного числительного оканчивается на **-ty**, то порядковое числительное образуется при помощи суффикса **-eth**. При этом конечная **-y** меняется на **-i**: **twenty** – the **twentieth**

Особые случаи образования порядковых числительных:

5-й	the fifth
8-й	the eighth
9-й	the ninth
12-й	the twelfth

Напишите словами порядковые числительные:

12

.....

47

.....

8

.....

23

.....

2

.....

5

.....

9

.....

11

.....

345

.....

33

.....

76

.....

4

.....

Ответ:

12-й the twelfth, 47-й the forty-seventh, 8-й the eighth, 23-й twenty-third, 2-й the second, 5-й the fifth, 9-й the ninth, 11-й the eleventh, 345-й the three hundred and forty-fifth, 33-й the thirty-third, 76-й the seventy-sixth, 4-й the fourth

Прилагательное

Прилагательное – это часть речи, которая обозначает признак предмета и отвечает на вопросы «какой?», «какая?», «какое?», «какие?».

Английские прилагательные не изменяются ни по родам, ни по числам. Прилагательные ставятся перед существительным (а если перед существительным есть артикль, то сразу после артикля):

a red fox



рыжая лиса

**a green
frog**



зеленая лягушка

a red rose



красная роза

**a brown
ant**



**коричневый
муравей**

**a blue
butterfly**



синяя бабочка

**a white
swan**



белый лебедь

Степени сравнения прилагательных

Прилагательные имеют сравнительную и превосходную степени сравнения.

Сравнительная степень указывает, что тот или иной признак у данного предмета проявляется в большей или меньшей степени (по сравнению с другим предметом).

Сравнительная степень образуется:


- 1) при помощи суффикса **-er**;
- 2) путём прибавления наречия **more** («больше») (у большинства двусложных и всех многосложных прилагательных).

Превосходная степень сравнения указывает на самую большую или самую малую степень проявления какого-либо признака.

Превосходная степень образуется:

- 1) при помощи суффикса **-est**;
- 2) путём прибавления **most** («больше всего») (у большинства двусложных и всех многосложных прилагательных).

**long –
longer –
the longest**



**длинный –
длиннее –
самый длинный**

**difficult –
more
difficult –
the most
difficult**

$14 \times 16 = ?$
 $134 \times 254 = ?$
 $1576 \times 6387 = ?$

**трудный –
труднее –
самый трудный**

У односложных прилагательных, оканчивающихся на одну согласную, при образовании степеней сравнения происходит удвоение этой согласной:

**big –
bigger –
the biggest**



**большой –
больше –
самый большой**

У прилагательных, оканчивающихся на **-y**, происходит изменение этой буквы на **-i**:


**angry –
angrier –
the angriest**



**сердитый –
сердитее –
самый сердитый**

У прилагательных, оканчивающихся на **-e**, при образовании степеней сравнения в конце будет только одна буква **-e**:

**large –
larger –
the largest**



**большой –
больше –
самый большой**

Особые случаи образования степеней сравнения

У некоторых прилагательных степени сравнения образуются по-особому:

**good –
better –
the best**




**хороший –
лучший –
самый хороший**

**bad –
worse –
the worst**



**плохой –
хуже –
самый плохой**

**little –
less –
the least**



**маленький –
меньше –
самый маленький**

Образуйте степени сравнения прилагательных:

beautiful («красивый»)		
big («большой»)		
brave («смелый»)		
cheap («дешёвый»)		
clean («чистый»)		
dangerous («опасный»)		
dark («тёмный»)		
easy («лёгкий»)		
good («хороший»)		
happy («счастливый»)		
little («маленький»)		
simple («простой»)		
soft («мягкий»)		
stupid («глупый»)		
white («белый»)		

Ответ:

beautiful («красивый») – more beautiful – the most beautiful
big («большой») – bigger – the biggest
brave («смелый») – braver – the bravest
cheap («дешёвый») – cheaper – the cheapest
clean («чистый») – cleaner – the cleanest
dangerous («опасный») – more dangerous – the most dangerous
dark («тёмный») – darker – the darkest
easy («лёгкий») – easier – the easiest
good («хороший») – better – the best
happy («счастливый») – happier – the happiest
little («маленький») – less – the least
simple («простой») – simpler – the simplest
soft («мягкий») – softer – the softest
stupid («глупый») – more stupid – the most stupid
white («белый») – whiter – the whitest

Местоимение

Местоимение – это часть речи, которая указывает на лица, предметы и свойства предметов, но не называет их.

Личные местоимения

В группу личных местоимений входят такие слова, как: *я, ты, он, она, оно, мы, вы, они.*

Единственное число

1	I («я»)	me («меня, мне, мной»)
2	you («ты»)	you («тебя, тебе, тобой»)
3	he («он») she («она») it («он, она, оно, это» – не про людей)	him («его, ему, им») her («её, ей») it («его, ему; её, этого, этому»)

Множественное число

1	we («мы»)	us («нас, нам, нами»)
2	you («вы»)	you («вас, вам, вами»)
3	they («они»)	them («их, ими»)

Местоимение **I** («я») всегда пишется с большой буквы.

Местоимение **you** в зависимости от контекста может переводиться на русский язык и как «ты» («Вы»), и как «вы». Оно используется также и для обращения к незнакомым людям.

**You are
our king.**



Вы наш король.

I



YOU



HE



SHE



WE



YOU



THEY



Местоимение **it** относится к предметам и животным. Все неодушевленные предметы, понятия, а также некоторые живые существа заменяются местоимением **it**.

IT



cat – кошка



dog – собака



cupboard – шкаф



plate – тарелка



rain – дождь



bread – хлеб



milk – молоко



computer – компьютер

Указательные местоимения

Указательные местоимения в английском языке указывают на вещи, которые видит говорящий (находящиеся рядом с ним или вдалеке от него):

единственное число

this («это»)

that («то»)

множественное число

these («эти»)

those («те»)

Для указания на вещи, которые находятся рядом с говорящим, используются слова **this** и **these**.

Для указания на вещи, которые находятся вдали от говорящего, используются слова **that** и **those**.

What is **this**? – *Что это такое?*

What is **that**? – *Что там такое?*

**Take this
apple!**



**Возьми это
яблоко!**

**Take these
apples!**



**Возьми эти
яблоки!**

**Buy that
rose!**



Купи ту розу!

**Buy those
roses!**



Купи те розы!

Вставьте нужные указательные местоимения:

..... hills



те холмы

..... duck



эта утка

..... palms



те ладони

..... doctor



тот доктор

..... swallows



эти
ласточки

..... horn



этот рог

Ответ:

those hills (те холмы), this duck (эта утка), those palms (те ладони), that doctor (тот доктор), these swallows (эти ласточки), this horn (этот рог)

Притяжательные местоимения

Притяжательные местоимения в английском языке указывают на принадлежность какого-либо предмета или свойства тому или иному лицу.

my	(мой, моя, моё, мои)
your	(твой, твоя, твоё, твои / Ваш, Ваша, Ваша, Ваши)
his	(его)
her	(её)
its	(его, её) (не про людей)
our	(наш, наша, наше, наши)
your	(ваш, ваша, ваша, ваши)
their	(их)

**This is my
bicycle**



Это мой велосипед.

**This is your
coat.**



Это твоё пальто.

**This is your
dictionary.**



Это Ваш словарь.

**This is his
grandpa.**



Это его дедушка.

**This is your
novel.**



Это Ваш роман.

**This is their
observatory.**



Это их обсерватория.

Вставьте нужные притяжательные местоимения:

..... game		моя игра
..... friends		их друзья
..... classroom		наш класс
..... eye		твой глаз
..... finger		её палец
..... basket		Ваша корзина
..... dad		его папа
..... shoes		ваши туфли

Ответ:

my game («моя игра»), their friends («их друзья»), our classroom («наш класс»), your eye («твой глаз»), her finger («её палец»), your basket («Ваша корзина»), his dad («его папа»), your shoes («ваши туфли»)

Вопросительные местоимения

Вопросительные местоимения используются для построения вопросов. В английском языке используются следующие вопросительные местоимения (они ставятся в начало предложения):

what	что
when	когда
where	где
which	какой
who	кто
whom	кого
whose	чей
why	почему
how	как

Who is there?



Кто там?

What book do you read?



Какую книгу ты читаешь? (Что за книгу ты читаешь?)

Whose car is this?



Чья это машина?

Where do you live?



Где ты живёшь?

When is the concert?




**Когда
(начинается)
концерт?**

How are you?



**Как ты?
Как у тебя дела?**

**Why do you
do that?**



**Почему ты это
делаешь?**

**Which cake
do you
prefer?**



**Какое
пирожное ты
предпочитаешь?**

**Whom do you
see?**



Кого ты видишь?

Составьте предложения с вопросительными местоимениями:

..... is this?



Что это?

..... is the book?



Где книга?

..... is the bus?



Когда автобус?

..... is he?



Как он? Как у
него дела?

..... calls?



Кто звонит?

..... don't you go?



Почему ты не
идёшь?

..... does she
love?



Кого она любит?

..... pen do you
take?



Какую ручку вы
берёте?

..... coat is this?



Чьё это пальто?

..... is that?



Кто там такой?

Ответ:

What is this? (Что это?)

Where is the book? (Где книга?)

When is the bus? (Когда автобус?)

How is he? (Как он? Как у него дела?)

Who calls? (Кто звонит?)

Why don't you go? (Почему ты не идёшь?)

Whom does she love? (Кого она любит?)

Which pen do you take? (Какую ручку вы берёте?)

Whose coat is this? (Чьё это пальто?)

Who is that? (Кто там такой?)

Наречие

Наречие – это часть речи, которая обозначает признак действия или признак другого признака. Английские наречия делятся на группы.

1. Наречия **времени** (обозначают время совершения действия): already («уже»), always («всегда»), at night («ночью»), before («раньше»), ever («когда-либо»), just («только что»), never («никогда»), now («сейчас»), often («часто»), rarely («редко»), seldom («редко»), sometimes («иногда»), still («все ещё»), then («тогда»), today («сегодня»), tomorrow («завтра»), usually («обычно»), yesterday («вчера»), yet («ещё, уже»).

2. Наречия **места** (обозначают место действия): anywhere («где-нибудь, куда-нибудь»), down («внизу, вниз»), everywhere («езде»), nowhere («нигде, никуда»), outside («снаружи, наружу»), somewhere («где-то, где-нибудь, куда-нибудь»), up («наверху, вверх»), within («внутри»).

3. Наречия **образа действия** (отвечают на вопросы «как?», «каким образом?»): attentively («внимательно»), brightly («ярко»), carefully («осторожно»), deep («глубоко»), distinctly («отчетливо»), early («рано»), fast («быстро; прочно, крепко»), hard («упорно»), high («высоко»), late («поздно»), long («долго»), low («низко»), near («близко»), quickly («быстро»), quietly («спокойно»), right («правильно»), seriously («серьёзно»), slowly («медленно»), straight («прямо»), well («хорошо»), wrong («неправильно»).

4. Наречия **меры и степени** (указывают, в какой мере было совершено действие, или насколько явно выражен некий признак): almost («почти»), enough («довольно»), hardly («едва»), just («точно, как раз»), little («мало»), much («много, значительно»), nearly («почти»), quite («вполне»), rather («довольно»), scarcely («едва»), too («слишком»), very («очень»).

The children have not played yet.



Дети ещё не играли.

It's too cold for swimming.



Слишком холодно, чтобы купаться.

Степени сравнения наречий

Наречия (как и прилагательные) имеют сравнительную и превосходную степени сравнения.

Сравнительная степень указывает, что тот или иной признак у данного предмета проявляется в большей или меньшей степени (по сравнению с другим предметом).

Сравнительная степень образуется:

- 1) при помощи суффикса **-er**;
- 2) путём прибавления наречия **more** («больше») (у большинства двусложных и всех многосложных наречий).

Превосходная степень сравнения указывает на самую большую или самую малую степень проявления какого-либо признака.

Превосходная степень образуется:

- 1) при помощи суффикса **-est**;
- 2) путём прибавления **most** («больше всего») (у большинства двусложных и всех многосложных наречий).

Положительная	Сравнительная	Превосходная
high («высоко»)	higher	highest
soon («скоро»)	sooner	soonest
easy («легко»)	more easily	most easily
firmly («твёрдо»)	more firmly	most firmly

high –
higher –
the highest



высоко –
выше –
выше всех

У наречий, оканчивающихся на **-y**, происходит изменение этой буквы на **-i**:

early –
earlier –
the earliest



рано – **раньше** –
раньше всего

Особые случаи образования степеней сравнения

У некоторых наречий степени сравнения образуются по-особому:

<p>well – better – the best</p>		<p>хорошо – лучше – лучше всего</p>
<p>badly – worse – the worst</p>		<p>плохо – хуже – хуже всего</p>
<p>little – less – the least</p>		<p>мало – меньше – меньше всего</p>
<p>many / much – more – the most</p>		<p>много – больше – больше всего</p>

	«мало»	«МНОГО»
с исчисляемыми существительными	a few	many
с неисчисляемыми существительными	a little	much

Образуйте степени сравнения наречий:

badly («плохо»)		
bravely («смело»)		
carefully («тщательно»)		
cowardly («трусливо»)		
fast («быстро»)		
high («высоко»)		
many («много»)		
rarely («редко»)		
warmly («горячо»)		
well («хорошо»)		

Ответ:

badly («плохо») – worse – the worst
bravely («смело») – more bravely – the most bravely
carefully («тщательно») – more carefully – the most carefully
cowardly («трусливо») – more cowardly – the most cowardly
fast («быстро») – faster – the fastest
high («высоко») – higher – the highest
many («много») – more – the most
rarely («редко») – more rarely – the most rarely
warmly («горячо») – more warmly – the most warmly
well («хорошо») – better – the best

Глагол

Глагол – это часть речи, которая обозначает действие и отвечает на вопросы «что делать?», «что сделать?». Глагол имеет начальную форму, или инфинитив (идти, читать, говорить). В начальной форме перед английскими глаголами ставится частица **to** (например, **to do** («делать»), **to jump** («прыгать»), **to sing** («петь»)).

Английские глаголы изменяются по временам и лицам (то есть спрягаются).

Смысловые глаголы имеют определённое значение и указывают на какое-либо действие:

to dive



нырять

to hit



ударить

to lift



поднимать

to drag



тащить

to jump



прыгать

to sit



сидеть

to skip



скакать

to stretch



вытягиваться

to bend



наклоняться

to catch



ловить

to hold



держат

to march



шагать

В английском языке есть также вспомогательные глаголы, которые используются при построении отрицательных и вопросительных предложений. Это такие глаголы, как **to be**, **to do**, **to have**, **will**. Хотя сами по себе эти глаголы могут иметь перевод (**to be** («быть»), **to do** («делать»), **to have** («иметь»), **will** («желать»)), в качестве вспомогательных они не переводятся и используются лишь для построения отрицательных и вопросительных предложений, а также для образования временных форм.

Простое настоящее время (Present Simple)

Простое настоящее время используется для обозначения действий, которые происходят **всегда, вообще, обычно**. Форма глагола здесь совпадает со словарной. У глаголов 3-го лица единственного числа к основе прибавляется окончание **-s**:

**I pull.
He pulls.**



**Я тяну.
Он тянет.**

Спряжение глагола to pull («тянуть») в Present Simple

Единственное число	
I	pull
you	pull
he	pulls
she	pulls
it	pulls

Множественное число	
we	pull
you	pull
they	pull

Если глагол в словарной форме оканчивается на **-ss, -ch, -sh** или гласную, то в 3-м лице единственного числа к основе прибавляется **-es**:

**My brother
punches.**



**Мой брат бьёт
кулаком.**

Глаголы на **-y** меняют окончание в 3-м лице единственного числа на **-ie**:

**Mary studies
at school.**



**Мэри учится
в школе.**

Образуйте форму простого настоящего времени для следующих глаголов:

to bend
наклониться



I
you
he
she
we
you
they

to catch
ловить



I
you
he
she
we
you
they

to crouch
присесть



I
you
he
she
we
you
they

to dive
нырять



I
you
he
she
we
you
they

to drag
тащить



I
you
he
she
we
you
they

to hit
ударить
кулаком



I
you
he
she
we
you
they

to hold
держатъ



I
you
he
she
we
you
they

to hop
прыгать
на одной ноге



I
you
he
she
we
you
they

to jump
прыгать



I
you
he
she
we
you
they

to kick
ударить
ногой



I
you
he
she
we
you
they

to lean
прислониться



I
you
he
she
we
you
they

to leap
перепрыгивать



I
you
he
she
we
you
they

Ответ:

to bend
наклониться



I bend
you bend
he bends
she bends
we bend
you bend
they bend

to catch
ловить



I catch
you catch
he catches
she catches
we catch
you catch
they catch

to crouch
присесть



I crouch
you crouch
he crouches
she crouches
we crouch
you crouch
they crouch

to dive
нырять



I dive
you dive
he dives
she dives
we dive
you dive
they dive

to drag
тащить



I drag
you drag
he drags
she drags
we drag
you drag
they drag

to hit
ударить
кулаком



I hit
you hit
he hits
she hits
we hit
you hit
they hit

to hold
держат



I hold
you hold
he holds
she holds
we hold
you hold
they hold

to hop
прыгать
на одной ноге



I hop
you hop
he hops
she hops
we hop
you hop
they hop

to jump
прыгать



I jump
you jump
he jumps
she jumps
we jump
you jump
they jump

to kick
ударить
ногой



I kick
you kick
he kicks
she kicks
we kick
you kick
they kick

to lean
прислониться



I lean
you lean
he leans
she leans
we lean
you lean
they lean

to leap
перепрыгивать



I leap
you leap
he leaps
she leaps
we leap
you leap
they leap

Спряжение глагола to be («быть, находиться») в Present Simple

Глагол **to be** (быть, находиться) в простом настоящем времени имеет особые формы.

Единственное число	
I	am
you	are
he	is
she	is
it	is

Множественное число	
we	are
you	are
they	are

I am happy.



Я счастлив.

You are sad.



Ты грустный.

He is excited.



Он возбуждён.

She is glad.



Она довольна.

Поставьте нужную форму глагола to be:

He proud.

Он гордый.

They angry.

Они рассержены.

I scared.

Я испуган.

She afraid.

Она испугана.

We surprised.

Мы удивлены.

You nervous.

Ты взволнован.

Ответ:

He is proud. (Он гордый).

They are angry. (Они рассержены).

I am scared. (Я испуган).

She is afraid. (Она испугана).

We are surprised. (Мы удивлены).

You are nervous. (Ты взволнован).

Спряжение глагола to have («иметь») в Present Simple

Глагол **to have** («иметь») в 3-м лице единственного числа в простом настоящем времени также имеет особую форму:

Единственное число	
I	have
you	have
he	has
she	has
it	has

Множественное число	
we	have
you	have
they	have

**I have
a pen.**



**У меня есть
ручка.**

**He has
a box.**



**У него есть
коробка.**

**She has many
books.**



**У неё много
книг.**

**We have nice
skirts.**



**У нас красивые
юбки.**

Отрицательные предложения в Present Simple

Отрицательные предложения в простом настоящем времени (Present Simple) образуются при помощи отрицательной частицы **not**, которая ставится после вспомогательного глагола **to do** в форме настоящего времени (Present Simple), и основной формы смыслового глагола. В 3-м лице единственного числа окончание **-s(-es)** добавляется не к смысловому, а к вспомогательному глаголу:

Единственное число		Множественное число	
I	do not pull	we	do not pull
you	do not pull	you	do not pull
he	does not pull	they	do not pull
she	does not pull		
it	does not pull		

В английском языке часто используется сокращение **not=n't**:

Единственное число		Множественное число	
I	don't pull	we	don't pull
you	don't pull	you	don't pull
he	doesn't pull	they	don't pull
she	doesn't pull		
it	doesn't pull		

I do not like pigs.



Я не люблю свиней.

He does not sing well.



Он поёт нехорошо.

Составьте отрицательные предложения в простом настоящем времени:

to bend
наклониться



I
you
he
she
we
you
they

to catch
ловить



I
you
he
she
we
you
they

to crouch
присесть



I
you
he
she
we
you
they

to dive
нырять



I
you
he
she
we
you
they

to drag
тащить



I
you
he
she
we
you
they

to hit
ударить
кулаком



I
you
he
she
we
you
they

to hold
держатъ



I
you
he
she
we
you
they

to hop
прыгать
на одной ноге



I
you
he
she
we
you
they

to jump
прыгать



I
you
he
she
we
you
they

to kick
ударить
ногой



I
you
he
she
we
you
they

to lean
прислониться



I
you
he
she
we
you
they

to leap
перепрыгивать



I
you
he
she
we
you
they

Ответ:

to bend
наклониться



I do not (don't) bend
you do not (don't) bend
he does not (doesn't) bend
she does not (doesn't) bend
we do not (don't) bend
you do not (don't) bend
they do not (don't) bend

to catch
ловить



I do not (don't) catch
you do not (don't) catch
he does not (doesn't) catch
she does not (doesn't) catch
we do not (don't) catch
you do not (don't) catch
they do not (don't) catch

to crouch
присесть



I do not (don't) crouch
you do not (don't) crouch
he does not (doesn't) crouch
she does not (doesn't) crouch
we do not (don't) crouch
you do not (don't) crouch
they do not (don't) crouch

to dive
нырять



I do not (don't) dive
you do not (don't) dive
he does not (doesn't) dive
she does not (doesn't) dive
we do not (don't) dive
you do not (don't) dive
they do not (don't) dive

to drag
тащить



I do not (don't) drag
you do not (don't) drag
he does not (doesn't) drag
she does not (doesn't) drag
we do not (don't) drag
you do not (don't) drag
they do not (don't) drag

to hit
ударить
кулаком



I do not (don't) hit
you do not (don't) hit
he does not (doesn't) hit
she does not (doesn't) hit
we do not (don't) hit
you do not (don't) hit
they do not (don't) hit

to hold
держат



I do not (don't) hold
you do not (don't) hold
he does not (doesn't) hold
she does not (doesn't) hold
we do not (don't) hold
you do not (don't) hold
they do not (don't) hold

to hop
прыгать
на одной
ноге



I do not (don't) hop
you do not (don't) hop
he does not (doesn't) hop
she does not (doesn't) hop
we do not (don't) hop
you do not (don't) hop
they do not (don't) hop

to jump
прыгать



I do not (don't) jump
you do not (don't) jump
he does not (doesn't) jump
she does not (doesn't) jump
we do not (don't) jump
you do not (don't) jump
they do not (don't) jump

to kick
ударить
ногой



I do not (don't) kick
you do not (don't) kick
he does not (doesn't) kick
she does not (doesn't) kick
we do not (don't) kick
you do not (don't) kick
they do not (don't) kick

to lean
присло-
ниться



I do not (don't) lean
you do not (don't) lean
he does not (doesn't) lean
she does not (doesn't) lean
we do not (don't) lean
you do not (don't) lean
they do not (don't) lean

to leap
перепры-
гивать



I do not (don't) leap
you do not (don't) leap
he does not (doesn't) leap
she does not (doesn't) leap
we do not (don't) leap
you do not (don't) leap
they do not (don't) leap

Вопросительные предложения в Present Simple

При образовании вопросительного предложения вспомогательный глагол ставится перед подлежащим. В Present Simple употребляется вспомогательный глагол **to do**:

Единственное число	
I	Do I pull?
you	Do you pull?
he	Does he pull?
she	Does she pull?
it	Does it pull?
Множественное число	
we	Do we pull?
you	Do you pull?
they	Do they pull?

**Do you
sing?**



Ты поёшь?

**Does your
father work
much?**



**Твой отец много
работает?**

Составьте вопросительные предложения в простом настоящем времени:

to bend
наклониться



.... I?
.... you?
.... he?
.... she?
.... we?
.... you?
.... they?

to catch
ловить



.... I?
.... you?
.... he?
.... she?
.... we?
.... you?
.... they?

to crouch
присесть



.... I?
.... you?
.... he?
.... she?
.... we?
.... you?
.... they?

to dive
нырять



.... I?
.... you?
.... he?
.... she?
.... we?
.... you?
.... they?

to drag
тащить



.... I?
.... you?
.... he?
.... she?
.... we?
.... you?
.... they?

to hit
ударить
кулаком



.... I?
.... you?
.... he?
.... she?
.... we?
.... you?
.... they?

to hold
держатъ



.... I?
.... you?
.... he?
.... she?
.... we?
.... you?
.... they?

to hop
прыгать
на одной ноге



.... I?
.... you?
.... he?
.... she?
.... we?
.... you?
.... they?

to jump
прыгать



.... I?
.... you?
.... he?
.... she?
.... we?
.... you?
.... they?

to kick
ударить
ногой



.... I?
.... you?
.... he?
.... she?
.... we?
.... you?
.... they?

to lean
прислониться



.... I?
.... you?
.... he?
.... she?
.... we?
.... you?
.... they?

to leap
перепрыгивать



.... I?
.... you?
.... he?
.... she?
.... we?
.... you?
.... they?

Ответ:

to bend
наклониться



Do I bend?
Do you bend?
Does he bend?
Does she bend?
Do we bend?
Do you bend?
Do they bend?

to catch
ловить



Do I catch?
Do you catch?
Does he catch?
Does she catch?
Do we catch?
Do you catch?
Do they catch?

to crouch
присесть



Do I crouch?
Do you crouch?
Does he crouch?
Does she crouch?
Do we crouch?
Do you crouch?
Do they crouch?

to dive
нырять



Do I dive?
Do you dive?
Does he dive?
Does she dive?
Do we dive?
Do you dive?
Do they dive?

to drag
тащить



Do I drag?
Do you drag?
Does he drag?
Does she drag?
Do we drag?
Do you drag?
Do they drag?

to hit
ударить
кулаком



Do I hit?
Do you hit?
Does he hit?
Does she hit?
Do we hit?
Do you hit?
Do they hit?

to hold
держат



Do I hold?
Do you hold?
Does he hold?
Does she hold?
Do we hold?
Do you hold?
Do they hold?

to hop
прыгать
на одной ноге



Do I hop?
Do you hop?
Does he hop?
Does she hop?
Do we hop?
Do you hop?
Do they hop?

to jump
прыгать



Do I jump?
Do you jump?
Does he jump?
Does she jump?
Do we jump?
Do you jump?
Do they jump?

to kick
ударить
ногой



Do I kick?
Do you kick?
Does he kick?
Does she kick?
Do we kick?
Do you kick?
Do they kick?

to lean
прислониться



Do I lean?
Do you lean?
Does he lean?
Does she lean?
Do we lean?
Do you lean?
Do they lean?

to leap
перепрыгивать



Do I leap?
Do you leap?
Does he leap?
Does she leap?
Do we leap?
Do you leap?
Do they leap?

Модальные глаголы

Модальные глаголы выражают не само действие, а отношение к действию – желание, возможность, необходимость. В английском языке самые распространённые модальные глаголы следующие: **can**, **may**, **must**. У них отсутствует неопределённая форма. После модального глагола смысловой глагол стоит в форме инфинитива без частицы **to**.

Глагол **can** выражает физическую возможность:

Jack can play violin.



Джек умеет играть на скрипке.

Глагол **may** выражает возможность, предположение. Он также употребляется для того, чтобы спросить разрешения или дать разрешение что-либо сделать:

May I come in?



Можно мне войти?

Глагол **must** выражает долженствование:

John must stay in bed.



Джон должен оставаться в постели.

Отрицательная частица **not** прибавляется непосредственно к модальным глаголам, а при образовании вопроса модальный глагол ставится на первое место в предложении:

You must not eat much icecream.



Тебе нельзя есть много мороженого.

CAN:

**My daughter
can speak
English.**



**Моя дочь умеет
говорить
по-английски.**

**Can I help
you?**



**Я могу вам
помочь?**

MAY:

**You may sit
here.**



**Ты можешь здесь
сесть.**

**She may cut
my hair.**



**Она может
постричь
мне волосы.**

MUST:

**You must
take an
umbrella.**



**Ты должен взять
зонт.**

**He must stay
in bed.**



**Ей нужно
остаться
в постели.**

Простое прошедшее время (Past Simple)

Это время используется для обозначения действий в прошлом (в определённый момент времени). Правильные глаголы образуют форму простого прошедшего времени при помощи суффикса **-ed (-d)**, прибавляемого к основе глагола **to pull («тянуть»)** – **pulled**.

**The children
played.**



Дети играли.

**Suzy
jumped.**



Сьюзи прыгнула.

Глаголы, оканчивающиеся в инфинитиве на **-y**, меняют окончание на **-ied**: **to cry («плакать»)** – **cried**.

Глаголы, уже оканчивающиеся в инфинитиве на **-e**, просто прибавляют **-d**: **to live («жить»)** – **lived**.

Глаголы, оканчивающиеся на согласную, перед которой стоит краткая гласная, удваивают последнюю букву: **to stop («останавливаться»)** – **stopped**.

Окончание **-ed** произносится по-разному – в зависимости от того, какая буква стоит перед ним:

[Д]	после звонких согласных (кроме d) и гласных	lived [ливд], tried [трайд]
[Т]	после глухих согласных (кроме t)	asked [а:скт]
[ИД]	после d и t	ended [эндид], waited [уэйтид]

Образуйте форму простого прошедшего времени для следующих глаголов:

to carry
нести



I
you
he
she
we
you
they

to cook
ГОТОВИТЬ
еду



I
you
he
she
we
you
they

to count
считать



I
you
he
she
we
you
they

to push
толкать



I
you
he
she
we
you
they

to drag
тащить



I
you
he
she
we
you
they

to jump
прыгать



I
you
he
she
we
you
they

to kick
ударить
ногой



I
you
he
she
we
you
they

to lift
поднимать



I
you
he
she
we
you
they

Ответ:

to carry
нести



I carried
you carried
he carried
she carried
we carried
you carried
they carried

to cook
ГОТОВИТЬ
еду



I cooked
you cooked
he cooked
she cooked
we cooked
you cooked
they cooked

to count
СЧИТАТЬ



I counted
you counted
he counted
she counted
we counted
you counted
they counted

to push
толкать



I pushed
you pushed
he pushed
she pushed
we pushed
you pushed
they pushed

to drag
тащить



I dragged
you dragged
he dragged
she dragged
we dragged
you dragged
they dragged

to jump
прыгать



I jumped
you jumped
he jumped
she jumped
we jumped
you jumped
they jumped

to kick
ударить
ногой



I kicked
you kicked
he kicked
she kicked
we kicked
you kicked
they kicked

to lift
поднимать



I lifted
you lifted
he lifted
she lifted
we lifted
you lifted
they lifted

Спряжение глагола to be («быть, находиться») в Past Simple

Глагол **to be** («быть, находиться») имеет в Past Simple особые формы:

Единственное число	
I	was
you	were
he	was
she	was
it	was

Множественное число	
we	were
you	were
they	were

I was happy.



Я был счастлив.

You were sad.



Ты был грустный.

He was excited.



Он был возбуждён.

She was glad.



Она была довольна.

Поставьте нужную форму глагола to be:

He proud.



Он был
гордый.

They angry.



Они были
рассержены.

I scared.



Я был
испуган.

She afraid.



Она была
испугана.

We surprised.



Мы были
удивлены.

You nervous.



Ты был
взволнован.

Ответ:

He was proud. (Он был гордый).

They were angry. (Они были рассержены).

I was scared. (Я был испуган).

She was afraid. (Она была испугана).

We were surprised. (Мы были удивлены).

You were nervous. (Ты был взволнован).

Правильные и неправильные глаголы

Английские глаголы делятся на две группы: правильные и неправильные. Правильные глаголы образуют формы простого прошедшего времени (Past Simple) при помощи окончания **-ed (-d)**, которое прибавляется к основе глагола.

to watch («смотреть») – **watched**
to finish («заканчивать») – **finished**
to close («закрывать») – **closed**
to complete («завершать») – **completed**

Неправильные глаголы образуют форму простого прошедшего времени по-особому:

ИНФИНИТИВ (НЕОПРЕДЕЛЁННАЯ ФОРМА)		ПРОСТОЕ ПРОШЕДШЕЕ ВРЕМЯ (PAST SIMPLE)
be	быть	was / were
beat	бить	beat
become	становиться	became
begin	начинать	began
bend	сгибать	bent
bite	кусать	bit
blow	дуть	blew
break	ломать	broke
bring	приносить	brought
build	строить	built
burn	жечь	burnt
buy	покупать	bought
catch	ловить	caught
come	приходить	came
cut	резать	cut
do	делать	did
draw	тянуть; рисовать	drew
drink	пить	drank
drive	вести (машину)	drove
eat	есть	ate
fall	падать	fell

ИНФИНИТИВ (НЕОПРЕДЕЛЁННАЯ ФОРМА)		ПРОСТОЕ ПРОШЕДШЕЕ ВРЕМЯ (PAST SIMPLE)
feel	чувствовать	felt
find	находить	found
fly	летать	flew
forget	забывать	forgot
get	получать	got
give	давать	gave
go	идти	went
grow	расти	grew
have	иметь	had
hear	слышать	heard
hide	прятать	hid
hit	ударять	hit
hold	держать	held
hurt	вредить	hurt
keep	держать	kept
know	знать	knew
lay	класть	laid
lead	вести	led
leave	уходить, оставлять	left
let	позволять	let
lie	лежать	lay
lose	терять	lost
make	делать	made
meet	встречать	met
put	ставить	put

ИНФИНИТИВ (НЕОПРЕДЕЛЁННАЯ ФОРМА)		ПРОСТОЕ ПРОШЕДШЕЕ ВРЕМЯ (PAST SIMPLE)
read	читать	read
ring	звонить	rang
rise	подниматься	rose
run	бежать	ran
saw	пилить	sawed
say	сказать	said
see	видеть	saw
sell	продавать	sold
send	посылать	sent
set	ставить	set
show	показывать	showed
shut	закрывать	shut
sing	петь	sang
sit	сидеть	sat
speak	говорить	spoke
stand	стоять	stood
swim	плавать	swam
take	брать	took
teach	обучать	taught
tell	сказать	told
think	думать	thought
understand	понимать	understood
wake	просыпаться	woke
win	побеждать	won
write	писать	wrote

Образуйте форму простого прошедшего времени для следующих глаголов:

to go
идти



I
you
he
she
we
you
they

to hear
слышать



I
you
he
she
we
you
they

to say
сказать



I
you
he
she
we
you
they

to put
класть



I
you
he
she
we
you
they

to sit
сидеть



I
you
he
she
we
you
they

to teach
обучать



I
you
he
she
we
you
they

to throw
кидать



I
you
he
she
we
you
they

to write
писать



I
you
he
she
we
you
they

Ответ:

to go
идти



I went
you went
he went
she went
we went
you went
they went

to hear
слышать



I heard
you heard
he heard
she heard
we heard
you heard

to say
сказать



I said
you said
he said
she said
we said
you said
they said

to put
класть



I put
you put
he put
she put
we put
you put
they put

to sit
сидеть



I sat
you sat
he sat
she sat
we sat
you sat
they sat

to teach
обучать



I taught
you taught
he taught
she taught
we taught
you taught
they taught

to throw
кидать



I threw
you threw
he threw
she threw
we threw
you threw
they threw

to write
писать



I wrote
you wrote
he wrote
she wrote
we wrote
you wrote
they wrote

Отрицательные предложения в Past Simple

Отрицательные предложения в простом прошедшем времени (Past Simple) образуются при помощи отрицательной частицы **not**, которая ставится после вспомогательного глагола – глагола **to do** в форме прошедшего времени (Past Simple).

Образование отрицательных предложений в Past Simple

Единственное число		Множественное число	
I	did not pull	we	did not pull
you	did not pull	you	did not pull
he	did not pull	they	did not pull
she	did not pull		
it	did not pull		

При сокращении **not=n't**:

Единственное число		Множественное число	
I	didn't pull	we	didn't pull
you	didn't pull	you	didn't pull
he	didn't pull	they	didn't pull
she	didn't pull		
it	didn't pull		

I did not go outside.



Я не пошла на улицу.

You did not buy that dress.



Ты не купила то платье.

Составьте отрицательные предложения в простом прошедшем времени:

to go
идти



I
you
he
she
we
you
they

to hear
слышать



I
you
he
she
we
you
they

to say
сказать



I
you
he
she
we
you
they

to put
класть



I
you
he
she
we
you
they

to sit
сидеть



I
you
he
she
we
you
they

to teach
обучать



I
you
he
she
we
you
they

to throw
кидать



I
you
he
she
we
you
they

to write
писать



I
you
he
she
we
you
they

Ответ:

to go
идти



I did not (didn't) go
you did not (didn't) go
he did not (didn't) go
she did not (didn't) go
we did not (didn't) go
you did not (didn't) go
they did not (didn't) go

to hear
слышать



I did not (didn't) hear
you did not (didn't) hear
he did not (didn't) hear
she did not (didn't) hear
we did not (didn't) hear
you did not (didn't) hear
they did not (didn't) hear

to say
сказать



I did not (didn't) say
you did not (didn't) say
he did not (didn't) say
she did not (didn't) say
we did not (didn't) say
you did not (didn't) say
they did not (didn't) say

to put
класть



I did not (didn't) put
you did not (didn't) put
he did not (didn't) put
she did not (didn't) put
we did not (didn't) put
you did not (didn't) put
they did not (didn't) put

to sit
сидеть



I did not (didn't) sit
you did not (didn't) sit
he did not (didn't) sit
she did not (didn't) sit
we did not (didn't) sit
you did not (didn't) sit
they did not (didn't) sit

to teach
обучать



I did not (didn't) teach
you did not (didn't) teach
he did not (didn't) teach
she did not (didn't) teach
we did not (didn't) teach
you did not (didn't) teach
they did not (didn't) teach

to throw
кидать



I did not (didn't) throw
you did not (didn't) throw
he did not (didn't) throw
she did not (didn't) throw
we did not (didn't) throw
you did not (didn't) throw
they did not (didn't) throw

to write
писать



I did not (didn't) write
you did not (didn't) write
he did not (didn't) write
she did not (didn't) write
we did not (didn't) write
you did not (didn't) write
they did not (didn't) write

Вопросительные предложения в Past Simple

Вопросительные предложения в простом прошедшем времени образуются вынесением вспомогательного глагола на место перед подлежащим. В Past Simple употребляется вспомогательный глагол **to do** в форме прошедшего времени.

Образование вопросительных предложений в Past Simple

Единственное число	
I	Did I pull?
you	Did you pull?
he	Did he pull?
she	Did she pull?
it	Did it pull?
Множественное число	
we	Did we pull?
you	Did you pull?
they	Did they pull?

**Did you
write a
poem?**



**Ты написал
стихотворение?**

**Did she
choose the
book?**



**Она выбрала
книгу?**

Составьте вопросительные предложения в простом прошедшем времени:

to go
идти



.... I?
.... you?
.... he?
.... she?
.... we?
.... you?
.... they?

to hear
слышать



.... I?
.... you?
.... he?
.... she?
.... we?
.... you?
.... they?

to say
сказать



.... I?
.... you?
.... he?
.... she?
.... we?
.... you?
.... they?

to put
класть



.... I?
.... you?
.... he?
.... she?
.... we?
.... you?
.... they?

to sit
сидеть



..... I?
..... you?
..... he?
..... she?
..... we?
..... you?
..... they?

to teach
обучать



..... I?
..... you?
..... he?
..... she?
..... we?
..... you?
..... they?

to throw
кидать



..... I?
..... you?
..... he?
..... she?
..... we?
..... you?
..... they?

to write
писать



..... I?
..... you?
..... he?
..... she?
..... we?
..... you?
..... they?

Ответ:

to go
идти



Did I go?
Did you go?
Did he go?
Did she go?
Did we go?
Did you go?
Did they go?

to hear
слышать



Did I hear?
Did you hear?
Did he hear?
Did she hear?
Did we hear?
Did you hear?
Did they hear?

to say
сказать



Did I say?
Did you say?
Did he say?
Did she say?
Did we say?
Did you say?
Did they say?

to put
класть



Did I put?
Did you put?
Did he put?
Did she put?
Did we put?
Did you put?
Did they put?

to sit
сидеть



Did I sit?
Did you sit?
Did he sit?
Did she sit?
Did we sit?
Did you sit?
Did they sit?

to teach
обучать



Did I teach?
Did you teach?
Did he teach?
Did she teach?
Did we teach?
Did you teach?
Did they teach?

to throw
кидать



Did I throw?
Did you throw?
Did he throw?
Did she throw?
Did we throw?
Did you throw?
Did they throw?

to write
писать



Did I write?
Did you write?
Did he write?
Did she write?
Did we write?
Did you write?
Did they write?

Простое будущее время (Future Simple)

Это время используется для обозначения действий, которые человек намеревается или обещает совершить, а также событий, которые произойдут в будущем. Оно образуется по следующей схеме: вспомогательный глагол **will** + **смысловой глагол**.

Спряжение глагола to pull («тянуть») в Future Simple

Единственное число	
I	will pull
you	will pull
he	will pull
she	will pull
it	will pull

Множественное число	
we	will pull
you	will pull
they	will pull

При сокращении **will = 'll**:

Единственное число	
I	I'll pull
you	you'll pull
he	he'll pull
she	she'll pull
it	it'll pull

Множественное число	
we	we'll pull
you	you'll pull
they	they'll pull

I will buy food.



Я куплю еды.

She will fly.



Она полетит.

Образуйте форму простого будущего времени для следующих глаголов:

to build
строить



I
you
he
she
we
you
they

to catch
ловить



I
you
he
she
we
you
they

to go
идти



I
you
he
she
we
you
they

to hear
слышать



I
you
he
she
we
you
they

to hit
ударить



I
you
he
she
we
you
they

to hold
держатъ



I
you
he
she
we
you
they

to put
класть



I
you
he
she
we
you
they

to read
читать



I
you
he
she
we
you
they

to crouch
присесть



I
you
he
she
we
you
they

to dive
нырять



I
you
he
she
we
you
they

to drag
тащить



I
you
he
she
we
you
they

to run
бежать



I
you
he
she
we
you
they

Ответ:

to build
строить



I will (I'll) build
you will (you'll) build
he will (he'll) build
she will (she'll) build
we will (we'll) build
you will (you'll) build
they will (they'll) build

to catch
ЛОВИТЬ



I will (I'll) catch
you will (you'll) catch
he will (he'll) catch
she will (she'll) catch
we will (we'll) catch
you will (you'll) catch
they will (they'll) catch

to go
ИДТИ



I will (I'll) go
you will (you'll) go
he will (he'll) go
she will (she'll) go
we will (we'll) go
you will (you'll) go
they will (they'll) go

to hear
СЛЫШАТЬ



I will (I'll) hear
you will (you'll) hear
he will (he'll) hear
she will (she'll) hear
we will (we'll) hear
you will (you'll) hear
they will (they'll) hear

to hit
ударить



I will (I'll) hit
you will (you'll) hit
he will (he'll) hit
she will (she'll) hit
we will (we'll) hit
you will (you'll) hit
they will (they'll) hit

to hold
держатъ



I will (I'll) hold
you will (you'll) hold
he will (he'll) hold
she will (she'll) hold
we will (we'll) hold
you will (you'll) hold
they will (they'll) hold

to put
класть



I will (I'll) put
you will (you'll) put
he will (he'll) put
she will (she'll) put
we will (we'll) put
you will (you'll) put
they will (they'll) put

to read
читать



I will (I'll) read
you will (you'll) read
he will (he'll) read
she will (she'll) read
we will (we'll) read
you will (you'll) read
they will (they'll) read

to crouch
присесть



I will (I'll) crouch
you will (you'll) crouch
he will (he'll) crouch
she will (she'll) crouch
we will (we'll) crouch
you will (you'll) crouch
they will (they'll) crouch

to dive
нырять



I will (I'll) dive
you will (you'll) dive
he will (he'll) dive
she will (she'll) dive
we will (we'll) dive
you will (you'll) dive
they will (they'll) dive

to drag
тащить



I will (I'll) drag
you will (you'll) drag
he will (he'll) drag
she will (she'll) drag
we will (we'll) drag
you will (you'll) drag
they will (they'll) drag

to run
бежать



I will (I'll) run
you will (you'll) run
he will (he'll) run
she will (she'll) run
we will (we'll) run
you will (you'll) run
they will (they'll) run

Отрицательные предложения в Future Simple

Отрицательная форма глагола в простом будущем времени образуется при помощи отрицательной частицы **not**, которая ставится после вспомогательного глагола **will**.

Образование отрицательных предложений в Future Simple

Единственное число	
I	will not pull
you	will not pull
he	will not pull
she	will not pull
it	will not pull

Множественное число	
we	will not pull
you	will not pull
they	will not pull

При сокращении **will not = won't**:

Единственное число	
I	won't pull
you	won't pull
he	won't pull
she	won't pull
it	won't pull

Множественное число	
we	won't pull
you	won't pull
they	won't pull

**You will not
play music.**



**Ты не будешь
играть музыку.**

**We will not
watch movies.**



**Мы не будем
смотреть
фильмы.**

Составьте отрицательные предложения в простом будущем времени:

to build
строить



I
you
he
she
we
you
they

to catch
ЛОВИТЬ



I
you
he
she
we
you
they

to go
ИДТИ



I
you
he
she
we
you
they

to hear
СЛЫШАТЬ



I
you
he
she
we
you
they

to hit
ударить



I
you
he
she
we
you
they

to hold
держатъ



I
you
he
she
we
you
they

to put
класть



I
you
he
she
we
you
they

to read
читать



I
you
he
she
we
you
they

to crouch
присесть



I
you
he
she
we
you
they

to dive
нырять



I
you
he
she
we
you
they

to drag
тащить



I
you
he
she
we
you
they

to run
бежать



I
you
he
she
we
you
they

Ответ:

to build
строить



I will not (I won't) build
you will not (you won't) build
he will not (he won't) build
she will not (she won't) build
we will not (we won't) build
you will not (you won't) build
they will not (they won't) build

to catch
ЛОВИТЬ



I will not (I won't) catch
you will not (you won't) catch
he will not (he won't) catch
she will not (she won't) catch
we will not (we won't) catch
you will not (you won't) catch
they will not (they won't) catch

to go
ИДТИ



I will not (I won't) go
you will not (you won't) go
he will not (he won't) go
she will not (she won't) go
we will not (we won't) go
you will not (you won't) go
they will not (they won't) go

to hear
СЛЫШАТЬ



I will not (I won't) hear
you will not (you won't) hear
he will not (he won't) hear
she will not (she won't) hear
we will not (we won't) hear
you will not (you won't) hear
they will not (they won't) hear

to hit
ударить



I will not (I won't) hit
you will not (you won't) hit
he will not (he won't) hit
she will not (she won't) hit
we will not (we won't) hit
you will not (you won't) hit
they will not (they won't) hit

to hold
держатъ



I will not (I won't) hold
you will not (you won't) hold
he will not (he won't) hold
she will not (she won't) hold
we will not (we won't) hold
you will not (you won't) hold
they will not (they won't) hold

to put
класть



I will not (I won't) put
you will not (you won't) put
he will not (he won't) put
she will not (she won't) put
we will not (we won't) put
you will not (you won't) put
they will not (they won't) put

to read
читать



I will not (I won't) read
you will not (you won't) read
he will not (he won't) read
she will not (she won't) read
we will not (we won't) read
you will not (you won't) read
they will not (they won't) read

to crouch
присесть



I did not (didn't) sit
you did not (didn't) sit
he did not (didn't) sit
she did not (didn't) sit
we did not (didn't) sit
you did not (didn't) sit
they did not (didn't) sit

to dive
нырять



I will not (I won't) dive
you will not (you won't) dive
he will not (he won't) dive
she will not (she won't) dive
we will not (we won't) dive
you will not (you won't) dive
they will not (they won't) dive

to drag
тащить



I will not (I won't) drag
you will not (you won't) drag
he will not (he won't) drag
she will not (she won't) drag
we will not (we won't) drag
you will not (you won't) drag
they will not (they won't) drag

to run
бежать



I will not (I won't) run
you will not (you won't) run
he will not (he won't) run
she will not (she won't) run
we will not (we won't) run
you will not (you won't) run
they will not (they won't) run

Вопросительные предложения в Future Simple

Вопросительные предложения в простом будущем времени (Future Simple) образуются вынесением вспомогательного глагола на место перед подлежащим. В Future Simple употребляется вспомогательный глагол **will**.

Образование вопросительных предложений в Future Simple

Единственное число	
I	Will I pull?
you	Will you pull?
he	Will he pull?
she	Will she pull?
it	Will it pull?
Множественное число	
we	Will we pull?
you	Will you pull?
they	Will they pull?

Will it be cold?



Будет холодно?

Will grandma help you?



Бабушка тебе поможет?

Составьте вопросительные предложения в простом будущем времени:

to build
строить



.... I?
.... you?
.... he?
.... she?
.... we?
.... you?
.... they?

to catch
ловить



.... I?
.... you?
.... he?
.... she?
.... we?
.... you?
.... they?

to go
идти



.... I?
.... you?
.... he?
.... she?
.... we?
.... you?
.... they?

to hear
слышать



.... I?
.... you?
.... he?
.... she?
.... we?
.... you?
.... they?

to hit
ударить



.... I?
.... you?
.... he?
.... she?
.... we?
.... you?
.... they?

to hold
держатъ



.... I?
.... you?
.... he?
.... she?
.... we?
.... you?
.... they?

to put
класть



.... I?
.... you?
.... he?
.... she?
.... we?
.... you?
.... they?

to read
читать



.... I?
.... you?
.... he?
.... she?
.... we?
.... you?
.... they?

to crouch
присесть



.... I?
.... you?
.... he?
.... she?
.... we?
.... you?
.... they?

to dive
нырять



.... I?
.... you?
.... he?
.... she?
.... we?
.... you?
.... they?

to drag
тащить



.... I?
.... you?
.... he?
.... she?
.... we?
.... you?
.... they?

to run
бежать



.... I?
.... you?
.... he?
.... she?
.... we?
.... you?
.... they?

Ответ:

to build
строить



Will I build?
Will you build?
Will he build?
Will she build?
Will we build?
Will you build?
Will they build?

to catch
ловить



Will I catch?
Will you catch?
Will he catch?
Will she catch?
Will we catch?
Will you catch?
Will they catch?

to go
идти



Will I go?
Will you go?
Will he go?
Will she go?
Will we go?
Will you go?
Will they go?

to hear
слышать



Will I hear?
Will you hear?
Will he hear?
Will she hear?
Will we hear?
Will you hear?
Will they hear?

to hit
ударить



Will I hit?
Will you hit?
Will he hit?
Will she hit?
Will we hit?
Will you hit?
Will they hit?

to hold
держатъ



Will I hold?
Will you hold?
Will he hold?
Will she hold?
Will we hold?
Will you hold?
Will they hold?

to put
класть



Will I put?
Will you put?
Will he put?
Will she put?
Will we put?
Will you put?
Will they put?

to read
читать



Will I read?
Will you read?
Will he read?
Will she read?
Will we read?
Will you read?
Will they read?

to crouch
присесть



Will I crouch?
Will you crouch?
Will he crouch?
Will she crouch?
Will we crouch?
Will you crouch?
Will they crouch?

to dive
нырять



Will I dive?
Will you dive?
Will he dive?
Will she dive?
Will we dive?
Will you dive?
Will they dive?

to drag
тащить



Will I drag?
Will you drag?
Will he drag?
Will she drag?
Will we drag?
Will you drag?
Will they drag?

to run
бежать



Will I run?
Will you run?
Will he run?
Will she run?
Will we run?
Will you run?
Will they run?

Настоящее длительное время (Present Continuous)

Настоящее длительное время (Present Continuous) употребляется для обозначения действий в настоящем времени, которые совершаются в момент речи.

Present Continuous образуется при помощи соответствующей формы глагола **to be (am, are, is)** и основной формы смыслового глагола, к которой прибавляется суффикс **-ing**.

Спряжение глагола to pull («тянуть») в Present Continuous

Единственное число		Множественное число	
I	am pulling	we	are pulling
you	are pulling	you	are pulling
he	is pulling	they	are pulling
she	is pulling		
it	is pulling		

В английском языке используют следующие сокращения:

I am = I'm	she is = she's	you are = you're
you are = you're	it is = it's	they are = they're
he is = he's	we are = we're	

Спряжение глагола to pull («тянуть») в Present Continuous (с использованием сокращений)

Единственное число		Множественное число	
I'm	pulling	we're	pulling
you're	pulling	you're	pulling
he's	pulling	they're	pulling
she's	pulling		
it's	pulling		

We are walking.



Мы гуляем.

Настоящее длительное время (Present Continuous) может также использоваться для указания на события, которые будут происходить в ближайшем будущем (как правило, с глаголами движения to come («приходить»), to do («делать»), to go («идти»), to leave («уходить, уезжать»), to start («начинать»), to stay («оставаться»)):

We are going to the theatre tonight.



Мы идём сегодня вечером в театр.

У глаголов, оканчивающихся на **-e**, эта буква при образовании ing-формы выпадает.

to write – writing

The teacher is writing.



Учительница (сейчас) пишет.

to leave – leaving

When are you leaving?



Когда ты уезжаешь?

В Present Continuous не употребляются глаголы, выражающие чувства, желания и умственную деятельность, а также некоторые другие:

to believe («верить»), to belong («принадлежать»), to hate («ненавидеть»), to hear («слышать»), to dislike («не нравится»), to forget («забывать»), to know («знать»), to like («нравиться, любить»), to love («любить»), to mean («значить»), to need («нуждаться»), to prefer («предпочитать»), to realize («понимать»), to remember («помнить»), to see («видеть»), to suppose («предполагать»), to understand («понимать»), to want («хотеть»), to wish («желать»).

**I am listening
to you but
I don't hear
you well.**



**Я тебя слушаю,
но не слышу
хорошо.**

Глагол **to have** в значении «иметь» в Present Continuous не употребляется, однако эта форма может использоваться в устойчивых выражениях:

**They are
having
breakfast
now.**



**Они сейчас
завтракают.**

**I am having
a shower
now.**



**Я сейчас
принимаю душ.**

Образуйте форму настоящего длительного времени для следующих глаголов:

to bend
наклониться



I
you
he
she
we
you
they

to put
класть



I
you
he
she
we
you
they

to dive
нырять



I
you
he
she
we
you
they

to drag
тащить



I
you
he
she
we
you
they

to hop
прыгать
на одной
ноге



I
you
he
she
we
you
they

to march
шагать



I
you
he
she
we
you
they

to pull
тянуть



I
you
he
she
we
you
they

to talk
говорить



I
you
he
she
we
you
they

Ответ:

to bend
наклониться



I am bending
you are bending
he is bending
she is bending
we are bending
you are bending
they are bending

to put
класть



I am putting
you are putting
he is putting
she is putting
we are putting
you are putting
they are putting

to dive
нырять



I am diving
you are diving
he is diving
she is diving
we are diving
you are diving
they are diving

to drag
тащить



I am dragging
you are dragging
he is dragging
she is dragging
we are dragging
you are dragging
they are dragging

to hop
прыгать
на одной
ноге



I am hopping
you are hopping
he is hopping
she is hopping
we are hopping
you are hopping
they are hopping

to march
шагать



I am marching
you are marching
he is marching
she is marching
we are marching
you are marching
they are marching

to pull
тянуть



I am pulling
you are pulling
he is pulling
she is pulling
we are pulling
you are pulling
they are pulling

to talk
говорить



I am talking
you are talking
he is talking
she is talking
we are talking
you are talking
they are talking

Отрицательные предложения в Present Continuous

Отрицательные предложения в настоящем длительном времени (Present Continuous) образуются при помощи частицы **not**, которая ставится после вспомогательного глагола **to be** в форме настоящего времени (Present Simple):

Единственное число	
I	am not pulling
you	are not pulling
he	is not pulling
she	is not pulling
it	is not pulling

Множественное число	
we	are not pulling
you	are not pulling
they	are not pulling

С использованием сокращений **not=n't**:

Единственное число	
I	am not pulling
you	aren't pulling
he	isn't pulling
she	isn't pulling
it	isn't pulling

Множественное число	
we	aren't pulling
you	aren't pulling
they	aren't pulling

I am not walking.



Я не гуляю.

She is not writing.



Она не пишет.

Составьте отрицательные предложения в настоящем длительном времени:

to bend
наклониться



I
you
he
she
we
you
they

to put
класть



I
you
he
she
we
you
they

to dive
нырять



I
you
he
she
we
you
they

to drag
тащить



I
you
he
she
we
you
they

to hop
прыгать
на одной
ноге



I
you
he
she
we
you
they

to march
шагать



I
you
he
she
we
you
they

to pull
тянуть



I
you
he
she
we
you
they

to talk
говорить



I
you
he
she
we
you
they

Ответ:

to bend
накло-
ниться



I am not (I'm not) bending
you are not (you aren't) bending
he is not (he isn't) bending
she is not (she isn't) bending
we are not (we aren't) bending
you are not (you aren't) bending
they are not (they aren't) bending

to put
класть



I am not (I'm not) putting
you are not (you aren't) putting
he is not (he isn't) putting
she is not (she isn't) putting
we are not (we aren't) putting
you are not (you aren't) putting
they are not (they aren't) putting

to dive
нырять



I am not (I'm not) diving
you are not (you aren't) diving
he is not (he isn't) diving
she is not (she isn't) diving
we are not (we aren't) diving
you are not (you aren't) diving
they are not (they aren't) diving

to drag
тащить



I am not (I'm not) dragging
you are not (you aren't) dragging
he is not (he isn't) dragging
she is not (she isn't) dragging
we are not (we aren't) dragging
you are not (you aren't) dragging
they are not (they aren't) dragging

to hop
прыгать
на одной
ноге



I am not (I'm not) hopping
you are not (you aren't) hopping
he is not (he isn't) hopping
she is not (she isn't) hopping
we are not (we aren't) hopping
you are not (you aren't) hopping
they are not (they aren't) hopping

to march
шагать



I am not (I'm not) marching
you are not (you aren't) marching
he is not (he isn't) marching
she is not (she isn't) marching
we are not (we aren't) marching
you are not (you aren't) marching
they are not (they aren't) marching

to pull
тянуть



I am not (I'm not) pulling
you are not (you aren't) pulling
he is not (he isn't) pulling
she is not (she isn't) pulling
we are not (we aren't) pulling
you are not (you aren't) pulling
they are not (they aren't) pulling

to talk
говорить



I am not (I'm not) talking
you are not (you aren't) talking
he is not (he isn't) talking
she is not (she isn't) talking
we are not (we aren't) talking
you are not (you aren't) talking
they are not (they aren't) talking

Вопросительные предложения в Present Continuous

При образовании вопросительного предложения в настоящем длительном времени (Present Continuous) соответствующая форма вспомогательного глагола **to be (am, is, are)** ставится перед подлежащим:

Единственное число	
I	Am I walking?
you	Are you walking?
he	Is he walking?
she	Is she walking?
it	Is it walking?
Множественное число	
we	Are we walking?
you	Are you walking?
they	Are they walking?

Are you writing?



Вы пишете?

Is he sitting?



Он сидит?

Образуйте форму настоящего длительного времени для следующих глаголов:

to bend
наклониться



I
you
he
she
we
you
they

to put
класть



I
you
he
she
we
you
they

to dive
нырять



I
you
he
she
we
you
they

to drag
тащить



I
you
he
she
we
you
they

to hop
прыгать
на одной
ноге



I
you
he
she
we
you
they

to march
шагать



I
you
he
she
we
you
they

to pull
тянуть



I
you
he
she
we
you
they

to talk
говорить



I
you
he
she
we
you
they

Ответ:

to bend
наклониться



Am I bending?
Are you bending?
Is he bending?
Is she bending?
Are we bending?
Are you bending?
Are they bending?

to put
класть



Am I putting?
Are you putting?
Is he putting?
Is she putting?
Are we putting?
Are you putting?
Are they putting?

to dive
нырять



Am I diving?
Are you diving?
Is he diving?
Is she diving?
Are we diving?
Are you diving?
Are they diving?

to drag
тащить



Am I dragging?
Are you dragging?
Is he dragging?
Is she dragging?
Are we dragging?
Are you dragging?
Are they dragging?

to hop
прыгать
на одной
ноге



Am I hopping?
Are you hopping?
Is he hopping?
Is she hopping?
Are we hopping?
Are you hopping?
Are they hopping?

to march
шагать



Am I marching?
Are you marching?
Is he marching?
Is she marching?
Are we marching?
Are you marching?
Are they marching?

to pull
тянуть



Am I pulling?
Are you pulling?
Is he pulling?
Is she pulling?
Are we pulling?
Are you pulling?
Are they pulling?

to talk
говорить



Am I talking?
Are you talking?
Is he talking?
Is she talking?
Are we talking?
Are you talking?
Are they talking?

Прошедшее длительное время (Past Continuous)

Прошедшее длительное время (Past Continuous) употребляется для обозначения действия в процессе его протекания в прошедшем времени. Past Continuous образуется при помощи соответствующей формы глагола **to be (was, were)** и основной формы смыслового глагола, к которой прибавляется суффикс **-ing**.

Спряжение глагола to pull («тянуть») в Past Continuous

Единственное число		Множественное число	
I	was pulling	we	were pulling
you	were pulling	you	were pulling
he	was pulling	they	were pulling
she	was pulling		
it	was pulling		

He was crawling.



Он полз.

We were walking.



Мы гуляли.

У глаголов, оканчивающихся на **-e**, эта буква при образовании ing-формы выпадает.

to write – writing

The teacher was writing.



Учительница писала.

to leave – leaving

When were you leaving?



Когда ты уезжал?

В Past Continuous не употребляются глаголы, выражающие чувства, желания и умственную деятельность, а также некоторые другие:

to believe («верить»), to belong («принадлежать»), to hate («ненавидеть»), to hear («слышать»), to dislike («не нравиться»), to forget («забывать»), to know («знать»), to like («нравиться, любить»), to love («любить»), to mean («значить»), to need («нуждаться»), to prefer («предпочитать»), to realize («понимать»), to remember («помнить»), to see («видеть»), to suppose («предполагать»), to understand («понимать»), to want («хотеть»), to wish («желать»).

I was listening to you but I didn't hear you well.



Я тебя слушал, но не слышал хорошо.

Глагол **to have** в значении «иметь» в Past Continuous не употребляется, однако эта форма может использоваться в устойчивых выражениях:

They were having breakfast.



Они завтракали.

Образуйте форму прошедшего длительного времени для следующих глаголов:

to leap
перепрыги-
вать



I
you
he
she
we
you
they

to lift
поднимать



I
you
he
she
we
you
they

to march
шагать



I
you
he
she
we
you
they

to pull
тянуть



I
you
he
she
we
you
they

to sing
петь



I
you
he
she
we
you
they

to push
толкать



I
you
he
she
we
you
they

to run
бежать



I
you
he
she
we
you
they

to sit
сидеть



I
you
he
she
we
you
they

to skip
скакать



I
you
he
she
we
you
they

to talk
говорить



I
you
he
she
we
you
they

to throw
кидать



I
you
he
she
we
you
they

to build
строить



I
you
he
she
we
you
they

Ответ:

to leap
**перепрыги-
вать**



I was leaping
you were leaping
he was leaping
she was leaping
we were leaping
you were leaping
they were leaping

to lift
поднимать



I was lifting
you were lifting
he was lifting
she was lifting
we were lifting
you were lifting
they were lifting

to march
шагать



I was marching
you were marching
he was marching
she was marching
we were marching
you were marching
they were marching

to pull
тянуть



I was pulling
you were pulling
he was pulling
she was pulling
we were pulling
you were pulling
they were pulling

to sing
петь



I was singing
you were singing
he was singing
she was singing
we were singing
you were singing
they were singing

to push
толкать



I was pushing
you were pushing
he was pushing
she was pushing
we were pushing
you were pushing
they were pushing

to run
бежать



I was running
you were running
he was running
she was running
we were running
you were running
they were running

to sit
сидеть



I was sitting
you were sitting
he was sitting
she was sitting
we were sitting
you were sitting
they were sitting

to skip
скакать



I was skipping
you were skipping
he was skipping
she was skipping
we were skipping
you were skipping
they were skipping

to talk
говорить



I was talking
you were talking
he was talking
she was talking
we were talking
you were talking
they were talking

to throw
кидать



I was throwing
you were throwing
he was throwing
she was throwing
we were throwing
you were throwing
they were throwing

to build
строить



I was building
you were building
he was building
she was building
we were building
you were building
they were building

Отрицательные предложения в Past Continuous

Отрицательные предложения в прошедшем длительном времени (Past Continuous) образуются при помощи частицы **not**, которая ставится после вспомогательного глагола **to be** в форме прошедшего времени (Past Simple):

Единственное число	
I	was not pulling
you	were not pulling
he	was not pulling
she	was not pulling
it	was not pulling

Множественное число	
we	were not pulling
you	were not pulling
they	were not pulling

С использованием сокращений **not=n't**:

Единственное число	
I	wasn't pulling
you	weren't pulling
he	wasn't pulling
she	wasn't pulling
it	wasn't pulling

Множественное число	
we	weren't pulling
you	weren't pulling
they	weren't pulling

I was not walking.



Я не гулял.

He was not writing.



Он не писал.

Составьте отрицательные предложения в прошедшем длительном времени:

to leap
перепрыгивать



I
you
he
she
we
you
they

to lift
поднимать



I
you
he
she
we
you
they

to march
шагать



I
you
he
she
we
you
they

to pull
тянуть



I
you
he
she
we
you
they

to sing
петь



I
you
he
she
we
you
they

to push
толкать



I
you
he
she
we
you
they

to run
бежать



I
you
he
she
we
you
they

to sit
сидеть



I
you
he
she
we
you
they

Ответ:

to leap
перепрыги-
вать



I was not (wasn't) leaping
you were not (weren't) leaping
he was not (wasn't) leaping
she was not (wasn't) leaping
we were not (weren't) leaping
you were not (weren't) leaping
they were not (weren't) leaping

to lift
поднимать



I was not (wasn't) lifting
you were not (weren't) lifting
he was not (wasn't) lifting
she was not (wasn't) lifting
we were not (weren't) lifting
you were not (weren't) lifting
they were not (weren't) lifting

to march
шагать



I was not (wasn't) marching
you were not (weren't) marching
he was not (wasn't) marching
she was not (wasn't) marching
we were not (weren't) marching
you were not (weren't) marching
they were not (weren't) marching

to pull
тянуть



I was not (wasn't) pulling
you were not (weren't) pulling
he was not (wasn't) pulling
she was not (wasn't) pulling
we were not (weren't) pulling
you were not (weren't) pulling
they were not (weren't) pulling

to sing
петь



I was not (wasn't) singing
you were not (weren't) singing
he was not (wasn't) singing
she was not (wasn't) singing
we were not (weren't) singing
you were not (weren't) singing
they were not (weren't) singing

to push
толкать



I was not (wasn't) pushing
you were not (weren't) pushing
he was not (wasn't) pushing
she was not (wasn't) pushing
we were not (weren't) pushing
you were not (weren't) pushing
they were not (weren't) pushing

to run
бежать



I was not (wasn't) running
you were not (weren't) running
he was not (wasn't) running
she was not (wasn't) running
we were not (weren't) running
you were not (weren't) running
they were not (weren't) running

to sit
сидеть



I was not (wasn't) sitting
you were not (weren't) sitting
he was not (wasn't) sitting
she was not (wasn't) sitting
we were not (weren't) sitting
you were not (weren't) sitting
they were not (weren't) sitting

to skip
скакать



I was not (wasn't) skipping
you were not (weren't) skipping
he was not (wasn't) skipping
she was not (wasn't) skipping
we were not (weren't) skipping
you were not (weren't) skipping
they were not (weren't) skipping

to talk
говорить



I was not (wasn't) talking
you were not (weren't) talking
he was not (wasn't) talking
she was not (wasn't) talking
we were not (weren't) talking
you were not (weren't) talking
they were not (weren't) talking

to throw
кидать



I was not (wasn't) throwing
you were not (weren't) throwing
he was not (wasn't) throwing
she was not (wasn't) throwing
we were not (weren't) throwing
you were not (weren't) throwing
they were not (weren't) throwing

to build
строить



I was not (wasn't) building
you were not (weren't) building
he was not (wasn't) building
she was not (wasn't) building
we were not (weren't) building
you were not (weren't) building
they were not (weren't) building

Вопросительные предложения в Past Continuous

При образовании вопросительного предложения в прошедшем длительном времени (Past Continuous) соответствующая форма вспомогательного глагола **to be** (**was, were**) ставится перед подлежащим:

Единственное число	
I	Was I walking?
you	Were you walking?
he	Was he walking?
she	Was she walking?
it	Was it walking?
Множественное число	
we	Were we walking?
you	Were you walking?
they	Were they walking?

**Were you
writing?**



Вы писали?

**Was she
sitting?**



Она сидела?

**Was
I talking?**



Я говорил?

Составьте вопросительные предложения в прошедшем длительном времени:

to leap
перепрыгивать



.... I?
.... you?
.... he?
.... she?
.... we?
.... you?
.... they?

to lift
поднимать



.... I?
.... you?
.... he?
.... she?
.... we?
.... you?
.... they?

to march
шагать



.... I?
.... you?
.... he?
.... she?
.... we?
.... you?
.... they?

to pull
тянуть



.... I?
.... you?
.... he?
.... she?
.... we?
.... you?
.... they?

to sing
петь



..... I?
..... you?
..... he?
..... she?
..... we?
..... you?
..... they?

to push
толкать



..... I?
..... you?
..... he?
..... she?
..... we?
..... you?
..... they?

to run
бежать



..... I?
..... you?
..... he?
..... she?
..... we?
..... you?
..... they?

to sit
сидеть



..... I?
..... you?
..... he?
..... she?
..... we?
..... you?
..... they?

to skip
скакать



.... I?
.... you?
.... he?
.... she?
.... we?
.... you?
.... they?

to talk
говорить



.... I?
.... you?
.... he?
.... she?
.... we?
.... you?
.... they?

to throw
кидать



.... I?
.... you?
.... he?
.... she?
.... we?
.... you?
.... they?

to build
строить



.... I?
.... you?
.... he?
.... she?
.... we?
.... you?
.... they?

Ответ:

to leap
**перепрыги-
вать**



Was I leaping?
Were you leaping?
Was he leaping?
Was she leaping?
Were we leaping?
Were you leaping?
Were they leaping?

to lift
поднимать



Was I lifting?
Were you lifting?
Was he lifting?
Was she lifting?
Were we lifting?
Were you lifting?
Were they lifting?

to march
шагать



Was I marching?
Were you marching?
Was he marching?
Was she marching?
Were we marching?
Were you marching?
Were they marching?

to pull
тянуть



Was I pulling?
Were you pulling?
Was he pulling?
Was she pulling?
Were we pulling?
Were you pulling?
Were they pulling?

to sing
петь



Was I singing?
Were you singing?
Was he singing?
Was she singing?
Were we singing?
Were you singing?
Were they singing?

to push
толкать



Was I pushing?
Were you pushing?
Was he pushing?
Was she pushing?
Were we pushing?
Were you pushing?
Were they pushing?

to run
бежать



Was I running?
Were you running?
Was he running?
Was she running?
Were we running?
Were you running?
Were they running?

to sit
сидеть



Was I sitting?
Were you sitting?
Was he sitting?
Was she sitting?
Were we sitting?
Were you sitting?
Were they sitting?

to skip
скакать



Was I skipping?
Were you skipping?
Was he skipping?
Was she skipping?
Were we skipping?
Were you skipping?
Were they skipping?

to talk
говорить



Was I talking?
Were you talking?
Was he talking?
Was she talking?
Were we talking?
Were you talking?
Were they talking?

to throw
кидать



Was I throwing?
Were you throwing?
Was he throwing?
Was she throwing?
Were we throwing?
Were you throwing?
Were they throwing?

to build
строить



Was I building?
Were you building?
Was he building?
Was she building?
Were we building?
Were you building?
Were they building?

Настоящее совершенное время (Present Perfect)

Настоящее совершенное время (Present Perfect) используется:

1) Для обозначения действий, которые закончились (или не закончились) к моменту речи:

**I have passed
my driving
test.**



**Я сдал экзамен
на право
вождения
автомобиля.**

2) Для описания действий, начавшихся в прошлом и продолжающихся до настоящего момента:

**I have
always liked
raccoons.**



**Мне всегда
нравились
еноты (раньше
и теперь).**

3) Для описания совершенных действий, связанных с настоящим:

**He draws well
because he
has exercised
much.**



**Он хорошо
рисует, потому
что много
тренировался.**

4) Для обозначения действий, которые произошли в неопределённый момент времени в прошлом:

**The company
has ordered
some new
equipment.**



**Компания
заказала новое
оборудование.**

Настоящее совершенное время (Present Perfect) образуется по следующей схеме:

have / has + III-я форма глагола

У правильных глаголов III-я форма образуется при помощи окончания **-ed** (и совпадает с II-й формой).

Спряжение глагола to pull («тянуть») в Present Perfect

Единственное число	
I	have pulled
you	have pulled
he	has pulled
she	has pulled
it	has pulled
Множественное число	
we	have pulled
you	have pulled
they	have pulled

При образовании Present Perfect могут быть использованы следующие сокращения:

I have = I've	it has = it's
you have = you've	we have = we've
he has = he's	you have = you've
she has = she's	they have = they've

Образование Present Perfect с использованием сокращений

Единственное число	
I	I've pulled
you	you've pulled
he	he's pulled
she	she's pulled
it	it's pulled
Множественное число	
we	we've pulled
you	you've pulled
they	they've pulled

**He has
cooked the
dinner. =
He's cooked
the dinner.**



**Он приготовил
обед.**

**They have
lived in the
castle. =
They've lived
in the castle.**



**Они жили
в замке.**

III-я форма неправильных глаголов:

ИНФИНИТИВ (НЕОПРЕДЕЛЁННАЯ ФОРМА)		ПРИЧАСТИЕ ПРОШЕДШЕГО ВРЕМЕНИ (PAST PARTICIPLE)
be	быть	been
beat	бить	beaten
become	становиться	become
begin	начинать	begun
bend	сгибать	bent
bite	кусать	bitten
blow	дуть	blown
break	ломать	broken
bring	приносить	brought
build	строить	built
burn	жечь	burnt
buy	покупать	bought
catch	ловить	caught
come	приходить	come
cut	резать	cut
do	делать	done
draw	тянуть; рисовать	drawn
drink	пить	drunk
drive	вести машину	driven
eat	есть	eaten
fall	падать	fallen

ИНФИНИТИВ (НЕОПРЕДЕЛЁННАЯ ФОРМА)		ПРИЧАСТИЕ ПРОШЕДШЕГО ВРЕМЕНИ (PAST PARTICIPLE)
feel	чувствовать	felt
find	находить	found
fly	летать	flown
forget	забывать	forgot
get	получать	got
give	давать	given
go	идти	gone
grow	расти	grown
have	иметь	had
hear	слышать	heard
hide	прятать	hid / hidden
hit	ударять	hit
hold	держать	held
hurt	вредить	hurt
keep	держать	kept
know	знать	known
lay	класть	laid
lead	вести	led
leave	уходить, оставлять	left
let	позволять	let
lie	лежать	lain
lose	терять	lost
make	делать	made
meet	встречать	met
put	ставить	put

**Christine has
bought new
shoes.**



**Кристина купила
новую обувь.**

ИНФИНИТИВ (НЕОПРЕДЕЛЁННАЯ ФОРМА)		ПРИЧАСТИЕ ПРОШЕДШЕГО ВРЕМЕНИ (PAST PARTICIPLE)
read	читать	read
ring	звонить	rung
rise	подниматься	risen
run	бежать	run
saw	пилить	sawn / sawed
say	сказать	said
see	видеть	seen
sell	продавать	sold
send	посылать	sent
set	ставить	set
show	показывать	shown
shut	закрывать	shut
sing	петь	sung
sit	сидеть	sat
speak	говорить	spoken
stand	стоять	stood
swim	плавать	swum
take	брать	taken
teach	обучать	taught
tell	сказать	told
think	думать	thought
understand	понимать	understood
wake	просыпаться	woken
win	побеждать	won
write	писать	written

**I have seen
the rainbow.**



Я видел радугу.

Образуйте форму настоящего совершенного времени для следующих глаголов:

to build
строить



I
you
he
she
we
you
they

to catch
ЛОВИТЬ



I
you
he
she
we
you
they

to go
ИДТИ



I
you
he
she
we
you
they

to hear
СЛЫШАТЬ



I
you
he
she
we
you
they

to say
сказать



I
you
he
she
we
you
they

to see
видеть



I
you
he
she
we
you
they

to sing
петь



I
you
he
she
we
you
they

to write
писать



I
you
he
she
we
you
they

Ответ:

to build
строить



I have (I've) built
you have (you've) built
he has (he's) built
she has (she's) built
we have (we've) built
you have (you've) built
they have (they've) built

to catch
ЛОВИТЬ



I have (I've) caught
you have (you've) caught
he has (he's) caught
she has (she's) caught
we have (we've) caught
you have (you've) caught
they have (they've) caught

to go
ИДТИ



I have (I've) gone
you have (you've) gone
he has (he's) gone
she has (she's) gone
we have (we've) gone
you have (you've) gone
they have (they've) gone

to hear
СЛЫШАТЬ



I have (I've) heard
you have (you've) heard
he has (he's) heard
she has (she's) heard
we have (we've) heard
you have (you've) heard
they have (they've) heard

to say
сказать



I have (I've) said
you have (you've) said
he has (he's) said
she has (she's) said
we have (we've) said
you have (you've) said
they have (they've) said

to see
видеть



I have (I've) seen
you have (you've) seen
he has (he's) seen
she has (she's) seen
we have (we've) seen
you have (you've) seen
they have (they've) seen

to sing
петь



I have (I've) sung
you have (you've) sung
he has (he's) sung
she has (she's) sung
we have (we've) sung
you have (you've) sung
they have (they've) sung

to write
писать



I have (I've) written
you have (you've) written
he has (he's) written
she has (she's) written
we have (we've) written
you have (you've) written
they have (they've) written

Отрицательные предложения в Present Perfect

Отрицательные предложения в настоящем совершенном времени (Present Perfect) образуются при помощи отрицательной частицы **not**, которая ставится после вспомогательного глагола – глагола **to have** в форме настоящего времени (Present Simple).

Образование отрицательных предложений в Present Perfect

Единственное число	
I	have not pulled
you	have not pulled
he	has not pulled
she	has not pulled
it	has not pulled

Множественное число	
we	have not pulled
you	have not pulled
they	have not pulled

При сокращении **not=n't**:

Единственное число	
I	haven't pulled
you	haven't pulled
he	hasn't pulled
she	hasn't pulled
it	hasn't pulled

Множественное число	
we	haven't pulled
you	haven't pulled
they	haven't pulled

I have not built the house. = I haven't built the house.



Я не построил дом.

The painter has not finished the portrait. = The painter hasn't finished the portrait.



Художник еще не закончил портрет.

Составьте отрицательные предложения в настоящем совершенном времени:

to build
строить



I
you
he
she
we
you
they

to catch
ловить



I
you
he
she
we
you
they

to go
идти



I
you
he
she
we
you
they

to hear
слышать



I
you
he
she
we
you
they

to say
сказать



I
you
he
she
we
you
they

to see
видеть



I
you
he
she
we
you
they

to sing
петь



I
you
he
she
we
you
they

to write
писать



I
you
he
she
we
you
they

Ответ:

to build
строить



I have not (haven't) built
you have not (haven't) built
he has not (hasn't) built
she has not (hasn't) built
we have not (haven't) built
you have not (haven't) built
they have not (haven't) built

to catch
ЛОВИТЬ



I have not (haven't) caught
you have not (haven't) caught
he has not (hasn't) caught
she has not (hasn't) caught
we have not (haven't) caught
you have not (haven't) caught
they have not (haven't) caught

to go
ИДТИ



I have not (haven't) gone
you have not (haven't) gone
he has not (hasn't) gone
she has not (hasn't) gone
we have not (haven't) gone
you have not (haven't) gone
they have not (haven't) gone

to hear
СЛЫШАТЬ



I have not (haven't) heard
you have not (haven't) heard
he has not (hasn't) heard
she has not (hasn't) heard
we have not (haven't) heard
you have not (haven't) heard
they have not (haven't) heard

to say
сказать



I have not (haven't) said
you have not (haven't) said
he has not (hasn't) said
she has not (hasn't) said
we have not (haven't) said
you have not (haven't) said
they have not (haven't) said

to see
видеть



I have not (haven't) seen
you have not (haven't) seen
he has not (hasn't) seen
she has not (hasn't) seen
we have not (haven't) seen
you have not (haven't) seen
they have not (haven't) seen

to sing
петь



I have not (haven't) sung
you have not (haven't) sung
he has not (hasn't) sung
she has not (hasn't) sung
we have not (haven't) sung
you have not (haven't) sung
they have not (haven't) sung

to write
писать



I have not (haven't) written
you have not (haven't) written
he has not (hasn't) written
she has not (hasn't) written
we have not (haven't) written
you have not (haven't) written
they have not (haven't) written

Вопросительные предложения в Present Perfect

Вопросительные предложения в настоящем совершенном времени (Present Perfect) образуются вынесением вспомогательного глагола на место перед подлежащим. В Present Perfect употребляется вспомогательный глагол **to have**.

Образование вопросительных предложений в Present Perfect

Единственное число	
I	Have I pulled?
you	Have you pulled?
he	Has he pulled?
she	Has she pulled?
it	Has it pulled?
Множественное число	
we	Have we pulled?
you	Have you pulled?
they	Have they pulled?

**Have you
driven fast?**



**Ты быстро
ехал?**

**Has the
doctor worked
much?**



**Врач много
работал?**

Составьте вопросительные предложения в настоящем совершенном времени:

to build
строить



.... I?
.... you?
.... he?
.... she?
.... we?
.... you?
.... they?

to catch
ЛОВИТЬ



.... I?
.... you?
.... he?
.... she?
.... we?
.... you?
.... they?

to go
ИДТИ



.... I?
.... you?
.... he?
.... she?
.... we?
.... you?
.... they?

to hear
СЛЫШАТЬ



.... I?
.... you?
.... he?
.... she?
.... we?
.... you?
.... they?

to say
сказать



.... I?
.... you?
.... he?
.... she?
.... we?
.... you?
.... they?

to see
видеть



.... I?
.... you?
.... he?
.... she?
.... we?
.... you?
.... they?

to sing
петь



.... I?
.... you?
.... he?
.... she?
.... we?
.... you?
.... they?

to write
писать



.... I?
.... you?
.... he?
.... she?
.... we?
.... you?
.... they?

Ответ:

to build
строить



Have I built?
Have you built?
Has he built?
Has she built?
Have we built?
Have you built?
Have they built?

to catch
ЛОВИТЬ



Have I caught?
Have you caught?
Has he caught?
Has she caught?
Have we caught?
Have you caught?
Have they caught?

to go
ИДТИ



Have I gone?
Have you gone?
Has he gone?
Has she gone?
Have we gone?
Have you gone?
Have they gone?

to hear
СЛЫШАТЬ



Have I heard?
Have you heard?
Has he heard?
Has she heard?
Have we heard?
Have you heard?
Have they heard?

to say
сказать



Have I said?
Have you said?
Has he said?
Has she said?
Have we said?
Have you said?
Have they said?

to see
видеть



Have I seen?
Have you seen?
Has he seen?
Has she seen?
Have we seen?
Have you seen?
Have they seen?

to sing
петь



Have I sung?
Have you sung?
Has he sung?
Has she sung?
Have we sung?
Have you sung?
Have they sung?

to write
писать



Have I written?
Have you written?
Has he written?
Has she written?
Have we written?
Have you written?
Have they written?

ОБЩАЯ ТАБЛИЦА НЕПРАВИЛЬНЫХ ГЛАГОЛОВ

Инфинитив (Неопределённая форма)		Простое прошедшее время (Past simple)	Причастие прошедшего времени (Past participle)
be	быть	was / were	been
beat	бить	beat	beaten
become	становиться	became	become
begin	начинать	began	begun
bend	сгибать	bent	bent
bite	кусать	bit	bitten
blow	дуть	blew	blown
break	ломать	broke	broken
bring	приносить	brought	brought
build	строить	built	built
burn	жечь	burnt	burnt
buy	покупать	bought	bought
catch	ловить	caught	caught
come	приходить	came	come
cut	резать	cut	cut
do	делать	did	done
draw	тянуть; рисовать	drew	drawn
drink	пить	drank	drunk
drive	вести машину	drove	driven
eat	есть	ate	eaten
fall	падать	fell	fallen
feel	чувствовать	felt	felt
find	находить	found	found

Инфинитив (Неопределённая форма)		Простое прошедшее время (Past simple)	Причастие прошедшего времени (Past participle)
fly	летать	flew	flown
forget	забывать	forgot	forgot
get	получать	got	got
give	давать	gave	given
go	идти	went	gone
grow	расти	grew	grown
have	иметь	had	had
hear	слышать	heard	heard
hide	прятать	hid	hid / hidden
hit	ударять	hit	hit
hold	держать	held	held
hurt	вредить	hurt	hurt
keep	держать	kept	kept
know	знать	knew	known
lay	класть	laid	laid
lead	вести	led	led
leave	уходить, оставлять	left	left
let	позволять	let	let
lie	лежать	lay	lain
lose	терять	lost	lost
make	делать	made	made
meet	встречать	met	met
put	ставить	put	put
read	читать	read	read
ring	звонить	rang	rung
rise	подниматься	rose	risen

Инфинитив (Неопределённая форма)		Простое прошедшее время (Past simple)	Причастие прошедшего времени (Past participle)
run	бежать	ran	run
saw	пилить	sawed	sawn / sawed
say	сказать	said	said
see	видеть	saw	seen
sell	продавать	sold	sold
send	посылать	sent	sent
set	ставить	set	set
show	показывать	showed	shown
shut	закрывать	shut	shut
sing	петь	sang	sung
sit	сидеть	sat	sat
speak	говорить	spoke	spoken
stand	стоять	stood	stood
swim	плавать	swam	swum
take	брать	took	taken
teach	обучать	taught	taught
tell	сказать	told	told
think	думать	thought	thought
understand	понимать	understood	understood
wake	просыпаться	woke	woken
win	побеждать	won	won
write	писать	wrote	written

АНГЛО-РУССКИЙ СЛОВАРЬ

А

above [ə'bv] над
actress ['æktɹəs] актриса
afternoon [ɑ:ftə'nu:n] послеполуденное время
agree [ə'gri:] соглашаться
air [eə] воздух
almost ['ɔ:lməʊst] почти
already [ɔ:l'reɪdɪ] уже
always ['ɔ:lweɪz] всегда
and [ænd] и, а
anything ['eniθɪŋ] что-нибудь; что-либо
anywhere ['eniweə] где-нибудь, куда-нибудь
apartment [ə'pɑ:tmənt] квартира
apple [æpl] яблоко
arch [ɑ:tʃ] арка
arm-chair ['ɑ:mtʃeə] кресло
army ['ɑ:mi] армия
arrive [ə'raɪv] прибывать, приходить
asleep [ə'sli:p] спящий
at [æt] в, на, у, при
attentively [ə'tentɪvli] внимательно
aunt [ɑ:nt] тётя
autumn ['ɔ:təm] осень

В

bad [bæd] плохой
bag [bæg] сумка
ball [bɔ:l] мяч
barber ['bɑ:bə] парикмахер
beach [bi:tʃ] пляж
bean [bi:n] боб
bear [beə] медведь
beautiful ['bjʊ:tɪfʊl] красивый
beaver ['bi:və] бобр

because [bi'kɒz] потому что
bed [bed] кровать
bee [bi:] пчела
before [bi'fɔ:] раньше
behind [bi'haɪnd] за
believe [bi'li:v] верить
belong [bi'lɒŋ] принадлежать
berry ['beri] ягода
best [best] лучший
better ['betə] лучше
between [bi'twi:n] между
big [bɪg] большой
bird [bɜ:d] птица
blouse [blaʊz] блузка
blue [blu:] синий
boat [bəʊt] лодка
book [bʊk] книга
box [bɒks] коробка
boy [bɔɪ] мальчик
breakfast ['brekfəst] завтрак
bridge [brɪdʒ] мост
brightly ['braɪtli] ярко
bring [brɪŋ] приносить
brother ['brʌðə] брат
brown [braʊn] коричневый
build [bɪld] строить
bus [bʌs] автобус
bush [bʊʃ] куст
but [bʌt] но
buy [baɪ] покупать
by [baɪ] у, около, возле, мимо, вдоль, путем, посредством, к, за, до, по, на

С

cabbage ['kæbɪdʒ] капуста
cage [keɪdʒ] клетка
cake [keɪk] торт

calculate [ˈkælkjuleɪt] вычислять
calf [kɑ:f] телёнок
camel [ˈkæməl] верблюд
cap [kæp] кепка
capital [ˈkæpɪtəl] столица
captain [ˈkæptɪn] капитан
car [kɑ:] автомобиль
card [kɑ:d] карта (игральная)
care [keə] заботиться
carefully [ˈkeəfʊli] осторожно, заботливо, внимательно
castle [kɑ:sl] замок
cat [kæt] кошка
chair [tʃeə] стул
cherry [ˈtʃeri] вишня; черешня
child [tʃaɪld] ребёнок
children [ˈtʃɪldrən] дети
chime [tʃaɪm] колокол; звенеть
church [tʃɜ:tʃ] церковь
city [ˈsɪti] город
close [kləʊz] закрывать
cloud [klaʊd] облако
coat [kəʊt] пальто
cold [kəʊld] холод
collect [kəˈlekt] собирать
come [kʌm] приходить
company [ˈkʌmpəni] компания
complete [kəmˈpli:t] завершать
convenient [kənˈvi:nɪənt] удобный, подходящий
cook [kʊk] повар; готовить
cow [kaʊ] корова
crow [krəʊ] ворона
cry [kraɪ] плакать
cup [kʌp] чашка
cut [kʌt] резать

D

dance [dɑ:ns] танцевать
daughter [ˈdɔ:tə] дочь

day [deɪ] день
declare [dɪˈkleə] объявлять
deep [di:p] глубоко
deer [diə] олень
difficult [ˈdɪfɪkəlt] трудный
dislike [dɪsˈlaɪk] не нравиться
distance [ˈdɪstəns] дистанция, расстояние
distinctly [dɪˈstɪŋktli] отчётливо
do [du:] делать
dog [dɒg] собака
dolphin [ˈdɒlfɪn] дельфин
donkey [ˈdɒŋki] осёл
door [dɔ:] дверь
down [daʊn] внизу, вниз
draw [drɔ:] рисовать
dress [dres] платье
drive [draɪv] вести машину
driver [ˈdraɪvə] водитель
duck [dʌk] утка

E

ear [ɪə] ухо
early [ˈɜ:li] рано
eat [i:t] есть
egg [eg] яйцо
eight [eɪt] восемь
eighteen [eɪˈti:n] восемнадцать
eighty [ˈeɪti] восемьдесят
elephant [ˈelɪfənt] слон
eleven [ɪˈlevən] одиннадцать
elf [elf] эльф
engineer [endʒɪˈniə] инженер
enough [ɪˈnʌf] довольно
enter [ˈentə] входить
equipment [ɪˈkwɪpmənt] оборудование
evening [ˈi:vnɪŋ] вечер
ever [ˈevə] когда-либо
everywhere [ˈevriweə] везде

expensive [ɪk'spensɪv] дорогой
eye [aɪ] глаз

F

family ['fæmɪli] семья
fast [fɑ:st] быстро; прочно, крепко
father ['fɑ:ðə] отец
feet [fi:t] ноги, ступни
fifteen [fɪf'ti:n] пятнадцать
fifth [fɪfθ] пятый
fifty ['fɪftɪ] пятьдесят
fight [faɪt] драться
finish ['fɪnɪʃ] заканчивать
first [fɜ:st] первый
five [faɪv] пять
flower ['flaʊə] цветок
flute [flu:t] флейта
fly [flaɪ] муха; летать
follow ['fɒləʊ] следовать
foot [fʊt] стопа
for [fɔ:] для
forty ['fɔ:ti] сорок
four [fɔ:] четыре
fourteen [fɔ:'ti:n] четырнадцать
fox [fɒks] лиса
friend [frend] друг
from [frɒm] из, с

G

geese [gi:s] гуси
get [get] доставать, получать
girl [gɜ:l] девочка
go [gəʊ] идти
good [gʊd] хороший
goose [gu:s] гусь
grandmother ['grænmʌðə] бабушка
green [gri:n] зелёный

H

half [hɑ:f] половина
hand [hænd] кисть руки
happy ['hæpɪ] счастливый
hard [hɑ:d] упорно, усердно
hardly ['hɑ:dlɪ] едва, с трудом
hare [heə] заяц
haste [heɪst] спешка, торопливость
hate [heit] ненавидеть
have [hæv] иметь
he [hi:] он
headache ['hedeɪk] головная боль
hear [hiə] слышать
heart [hɑ:t] сердце
hedgehog ['hedʒhɒg] ёж
help [help] помощь; помогать
her [hɜ:] её, ей
here [hiə] здесь
high [haɪ] высокий; высоко
him [hɪm] его, ему, им
his [hɪz] его, принадлежащий ему
horse [hɔ:s] лошадь
hot [hɒt] горячий
house [haʊs] дом
how [haʊ] как
hundred ['hʌndrəd] сто
hurry ['hʌrɪ] поспешность

I

I [aɪ] я
if [ɪf] если
ill [ɪl] больной
in [ɪn] в, на
inside [ɪn'saɪd] внутри
interesting ['ɪntrɪstɪŋ] интересный
into ['ɪntʊ] в, вовнутрь
isle [aɪl] остров
it [ɪt] он, она, оно; это (не про людей)
its [ɪts] его, её

J

January ['dʒænjʊəri] январь
jump [dʒʌmp] прыгать
June [dʒu:n] июнь
just [dʒʌst] только что, точно,
как раз

K

keep [ki:p] держать
key [ki:] ключ
king [kɪŋ] король
kite [kaɪt] воздушный змей
knife [naɪf] нож
know [nəʊ] знать

L

lamp [læmp] лампа
land [lənd] земля
large [lɑ:dʒ] большой
last [lɑ:st] последний
late [leɪt] поздно
laugh [lɑ:f] смех; смеяться
least [li:st] наименьший
leave [li:v] уходить, уезжать
leg [leg] нога
less [les] меньше
like [laɪk] нравиться, любить
lion ['laɪən] лев
listen [lɪsn] слушать
little [lɪtl] маленький;
мало
living-room ['lɪvɪŋrʊm] гостиная
lizard ['lɪzəd] ящерица
London ['lʌndən] Лондон
long [lɒŋ] длинный; долго
lose [lu:z] терять
loud [laʊd] громкий
love [lʌv] любовь; любить
low [ləʊ] низкий;
низко

M

make [meɪk] делать
man [mæn] мужчина, человек
manager ['mænɪdʒə] менеджер
match [mætʃ] спичка; матч
me [mi:] меня, мне, мной
mean [mi:n] значить
meet [mi:t] встречать
men [men] мужчины, люди
Monday ['mʌndɪ] понедельник
money ['mʌni] деньги
month [mʌnθ] месяц
more [mɔ:] больше
morning ['mɔ:nɪŋ] утро
mother ['mʌðə] мать
mouse [maʊs] мышь
much [mʌtʃ] много, значительно
musician [mju:'zɪʃn] музыкант
my [maɪ] мой, моя, мое, мои

N

name [neɪm] имя
near [nɪə] близко, около
nearly ['nɪəli] почти
need [ni:d] нуждаться
neighbour ['neɪbə] сосед
nest [nest] гнездо
never ['nevə] никогда
new [nju:] новый
night [naɪt] ночь
nine [naɪn] девять
nineteen [naɪn'ti:n] девятнадцать
ninety ['naɪntɪ] девяносто
no [nəʊ] нет
now [naʊ] сейчас
nowhere ['nəʊweə] нигде, никуда

O

ocean ['əʊʃn] океан
offence [ə'fens] обида

often [ˈɒfən] часто
omelette [ˈɒmlɪt] омлет
on [ɒn] на, о, по
one [wʌn] один
open [ˈəʊpən] открывать
or [ɔ:] или
order [ˈɔ:də] заказывать
our [aʊə] наш, наша, наше, наши
outside [aʊtˈsaɪd] вне; снаружи
ox [ɒks] бык

P

painter [ˈpeɪntə] художник
pass [pɑ:s] проходить
pen [pen] ручка
people [pi:pl] люди
person [pɜ:sn] человек
pet [pet] домашнее животное
phone [ˈfəʊn] звонить по телефону
piano [piˈænəʊ] пианино
picture [ˈpɪktʃə] картина
pilot [ˈpaɪlət] пилот
pity [ˈpɪtɪ] жаль
plane [ˈpleɪn] самолёт
play [pleɪ] играть
pleasure [ˈpleʒə] удовольствие
portrait [ˈpɔ:trɪt] портрет
prefer [priˈfɜ:] предпочитать
prepare [priˈpeə] приготавливать
puzzle [pʌzl] пазл (мозаика)

Q

quickly [ˈkwɪklɪ] быстро
quietly [ˈkwaɪətlɪ] спокойно
quite [kwaɪt] вполне

R

rage [reɪdʒ] гнев
rain [reɪn] дождь

rarely [ˈreəli] редко
rather [ˈrɑ:ðə] довольно
realize [ˈriəlaɪz] понимать
refuse [rɪˈfju:z] отказываться
remember [rɪˈmembə] помнить
right [raɪt] правый, правильный; правильно
ring [rɪŋ] кольцо; звонить
room [ru:m], [rʊm] комната

S

sale [seɪl] продажа
Saturn [ˈsætən] Сатурн
scarcely [ˈskeəslɪ] едва
school [sku:l] школа
schoolboy [ˈsku:lboɪ] школьник
sea [si:] море
second [ˈsekənd] второй
see [si:] видеть
seldom [ˈseldəm] редко
seriously [ˈsɪəriəslɪ] серьёзно
seven [ˈsevn] семь
seventeen [sevnˈti:n] семнадцать
seventy [ˈsevəntɪ] семьдесят
shame [ʃeɪm] стыд
she [ʃi:] она
sheep [ʃi:p] овца
ship [ʃɪp] корабль
shirt [ʃɜ:t] рубашка
shoe [ʃu:] ботинок
short [ʃɔ:t] короткий
shower [ˈʃaʊə] душ
sight [saɪt] вид
sing [sɪŋ] петь
sister [ˈsɪstə] сестра
sit [sɪt] сидеть
six [sɪks] шесть
sixteen [sɪksˈti:n] шестнадцать
sixty [ˈsɪkstɪ] шестьдесят
ski [ski:] лыжа

skirt [skɜ:t] юбка
sleep [sli:p] спать
slowly [ˈsləʊli] медленно
smile [smaɪl] улыбаться
snow [snəʊ] снег
snowman [ˈsnəʊmæn] снеговик
so [səʊ] так
soldier [ˈsəʊldʒə] солдат
some [sʌm] некоторый
sometimes [ˈsʌmtaɪmz] иногда
somewhere [ˈsʌmweə] где-то, где-нибудь, куда-нибудь
son [sʌn] сын
song [sɒŋ] песня
soup [su:p] суп
squirrel [ˈskwɪrəl] белка
stand [stænd] тумба, стенд; стоять
still [stɪl] всё ещё
story [ˈstɔ:ri] история
straight [streɪt] прямо
street [stri:t] улица
strong [strɒŋ] сильный
student [ˈstju:dənt] студент
study [ˈstʌdi] учиться
suit [sju:t] костюм
sun [sʌn] солнце
suppose [səˈpəʊz] предполагать
surprise [səˈpraɪz] удивляться
swan [swɒn] лебедь
swim [swɪm] плавать

T

table [teɪbl] стол
tail [teɪl] хвост
take [teɪk] брать
talk [tɔ:k] разговаривать
teacher [ˈti:tʃə] учитель
teeth [ti:θ] зубы
tell [tel] рассказывать
ten [ten] десять

test [test] экзамен
that [ðæt] что
theatre [ˈθiətə] театр
their [ðeə] их, им принадлежащий
them [ðem] их, ими
then [ðen] тогда
there [ðeə] там
they [ðei] они
think [θɪŋk] думать
third [θɜ:d] третий
thirteen [θɜ:ˈti:n] тринадцать
thirty [ˈθɜ:ti] тридцать
this [ðɪs] это
thousand [ˈθaʊzənd] тысяча
three [θri:] три
throughout [θru:ˈaʊt] через
time [taɪm] время
to [tu] предлог направления
today [təˈdeɪ] сегодня
together [təˈgeðə] вместе
tomorrow [təˈmɒrəʊ] завтра
tonight [təˈnaɪt] сегодня
too [tu:] слишком, тоже
tooth [tu:θ] зуб
towel [ˈtaʊəl] полотенце
town [taʊn] город
toy [tɔɪ] игрушка
train [treɪn] поезд
tree [tri:] дерево
TV [ˈti:vi:] телевидение
twelve [twelv] двенадцать
twenty [ˈtwenti] двадцать
two [tu:] два

U

uncle [ˈʌŋkl] дядя
under [ˈʌndə] под
understand [ʌndəˈstænd] понимать
until [ənˈtɪl] до тех пор

up [ʌp] наверху, наверх
upon [əˈpʊn] на
us [ʌs] нас, нам, нами
useful [ˈju:sfʊl] полезный
usually [ˈju:ʒʊəli] обычно

V

valuable [ˈvæljʊəbl] ценный,
полезный, важный
verse [vɜ:s] стих
very [ˈveri] очень
voice [vɔɪs] голос

W

walk [wɔ:k] прогулка; гулять
want [wɒnt] хотеть
war [wɔ:] война
watch [wɒtʃ] наручные часы;
смотреть
water [ˈwɔ:tə] вода
way [weɪ] путь
we [wi:] мы
week [wi:k] неделя
well [wel] хорошо
what [wɒt] что
when [wen] когда
where [weə] где
which [wɪtʃ] какой
white [waɪt] белый
who [hu:] кто
whom [hu:m] кого
whose [hu:z] чей

why [waɪ] почему
wife [waɪf] жена
wind [waɪnd] ветер
window [ˈwɪndəʊ] окно
winter [ˈwɪntə] зима
wish [wɪʃ] желать
with [wɪð] с
within [wɪˈðɪn] внутри
wolf [wʊlf] волк
woman [ˈwʊmən] женщина
women [ˈwɪmɪn] женщины
wood [wʊd] лес; дерево
work [wɜ:k] работать
worker [ˈwɜ:kə] рабочий
worse [wɜ:s] худший, хуже
worst [wɜ:st] наихудший; самый
плохой
write [raɪt] писать
wrong [rɒŋ] неправильный

Y

yard [jɑ:d] двор
year [jiə] год
yesterday [ˈjestədeɪ] вчера
yet [jet] ещё, уже
you [ju:] ты, вы; тебя, тебе,
тобой, вас, вам, вами
your [jɔ:] твой, твоя, твоё,
твои; ваш, ваша, ваши

Z

zero [ˈziərəʊ] ноль

Издание для дополнительного образования
Для младшего школьного возраста

Матвеев Сергей Александрович

ГРАММАТИКА АНГЛИЙСКОГО ЯЗЫКА ДЛЯ ДЕТЕЙ

большой самоучитель

Ведущий редактор	Н. К. Миронова
Технический редактор	Т. П. Тимошина
Макет	Л. В. Ковальчук
Дизайн обложки	О. А. Сапожниковой
Компьютерная верстка	А. С. Грених



Общероссийский классификатор продукции ОК-005-93, том 2;
953000 — книги и брошюры



Подписано в печать 25.09.2015. Формат 60×84/8
Усл. печ. л. 22,32. Тираж экз. Заказ №

ООО «Издательство АСТ»
129085, г. Москва, Звёздный бульвар, дом 16, строение 3, комната 5

Наш сайт: www.ast.ru
E-mail: lingua@ast.ru

«Баспа Аста» деген ООО
129085, г. Мәскеу, жұлдызды гүлзар, д. 21, 3 құрылым, 5 бөлме
Біздің электрондық мекенжайымыз: www.ast.ru
E-mail: lingua@ast.ru

Қазақстан Республикасында дистрибьютор
және өнім бойынша арыз-талаптарды қабылдаушының
өкілі «РДЦ-Алматы» ЖШС, Алматы қ., Домбровский көш., 3«а», литер Б, офис 1.
Тел.: 8(727) 2 51 59 89,90,91,92
факс: 8 (727) 251 58 12 вн. 107; E-mail: RDC-Almaty@eksmo.kz

Өнімнің жарамдылық мерзімі шектелмеген.
Өндірген мемлекет: Ресей
Сертификация қарастырылған

Большой самоучитель для детей

ГРАММАТИКА АНГЛИЙСКОГО ЯЗЫКА

учебное пособие
и рабочая тетрадь
одновременно:
к каждому правилу
прилагается задание
для тренировки

лучший способ
освоить основные
правила грамматики
английского языка,
а также выучить новые
слова

оригинальная
авторская методика
для детей:
грамматика —
это не скучно!

яркое оформление
и красочные иллюстрации —
учить будет весело!



 *Lingua*

